

Relatório do Livro CIAP (Controle de Crédito do ICMS do Ativo Permanente)

Veja também os Itens:

- [Escrutando o CIAP \(Controle de Crédito de ICMS do Ativo Permanente\)](#)
- [Relatório do Livro CIAP \(Controle de Crédito de ICMS do Ativo Permanente\)](#)
- [Listagem de Créditos e Estornos do CIAP](#)
- [Cálculo de Bens CIAP \(Controle de Crédito de ICMS do Ativo Permanente\)](#)

Para que você consiga verificar o Relatório do Livro CIAP você deverá acessar o menu **Movimentação>Escrituração dos Livros Fiscais>Escrituração do CIAP**.

CIAP é o Livro de Controle de Crédito do ICMS do Ativo Permanente.

[image.png](#) image not found or type unknown

Você deverá cadastrar uma [Ficha para cada bem](#) a ser controlado no CIAP, informando os dados da aquisição de cada bem, como:

- Nº da nota fiscal,
- data de aquisição,
- valor do crédito de ICMS
- [fornecedor](#), entre outras informações.

[image.png](#) image not found or type unknown

Posteriormente você fará os [lançamentos dos Créditos/Estornos de ICMS](#) para cada uma das Fichas abertas.

Para agilizar os lançamentos dos Créditos/Estornos existe a opção Geração Automática dos Créditos/Estornos que calcula o fator de estorno para cada mês do período informado e o aplica sobre o valor do crédito de cada Ficha.

Os valores de Estornos/Créditos de ICMS lançados no mês são considerados, automaticamente, na geração da GIA e na Apuração de ICMS. **Porém, os créditos serão considerados apenas até o mês de abril de 2003, conforme legislação do CIAP.**


Quando um bem é vendido ou baixado da empresa por outro motivo (como roubo, doação) a Ficha correspondente a este bem deve ser alterada incluindo as informações correspondentes à baixa deste bem. É muito importante informar, neste momento, o valor do Estorno de ICMS por Saída ou Perda.

Na escrituração do CIAP, para geração do fator de estorno e ou credito, acessar o Menu **Movimentação>Escrituração do CIAP> Estornos/Créditos de ICMS e PIS/COFINS- CIAP** ou **Geração Automática dos Estornos/Créditos.**

Para fazer a escrituração manual preencha as informações e salvar o cadastro.

nd or type unknown


Para fazer a escrituração automática defina o período e clicar em OK.


nd or type unknown


Para acessar o relatório para conferência acessar o Menu **Relatórios>Livros Fiscais>Livro Ciap.**

nd or type unknown

Clique em visualizar e confira as informações apresentadas.

nd or type unknown

nd or type unknown

nd or type unknown

Revision #8

Created 16 August 2023 08:29:32 by ProjetosD

Updated 4 November 2024 18:04:38 by ProjetosD