
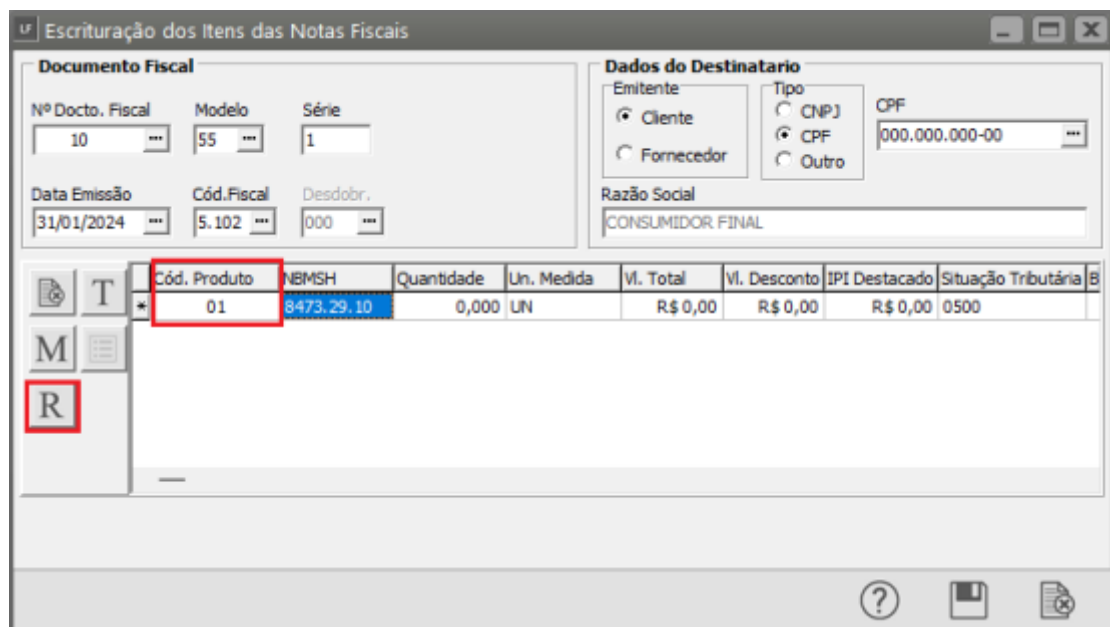


Relatório de Ressarcimento de ICMS em Operações com Substituição Tributária

Para a escrituração do **Ressarcimento de ICMS em operações com Substituição Tributária** acesse o Menu **Movimentação Escrituração dos Livros Fiscais>Escrituração dos Itens das Notas Fiscais>Saídas**.

image.png and or type unknown

Selecione o [produto](#) e na sequência clique no botão  (**Informações Ressarcimento ICMS-ST**).



A imagem mostra a interface de um sistema de escrituração de notas fiscais. No topo, há uma barra de título "Escrituração dos Itens das Notas Fiscais". Abaixo, há duas seções principais: "Documento Fiscal" e "Dados do Destinatário".

Documento Fiscal:

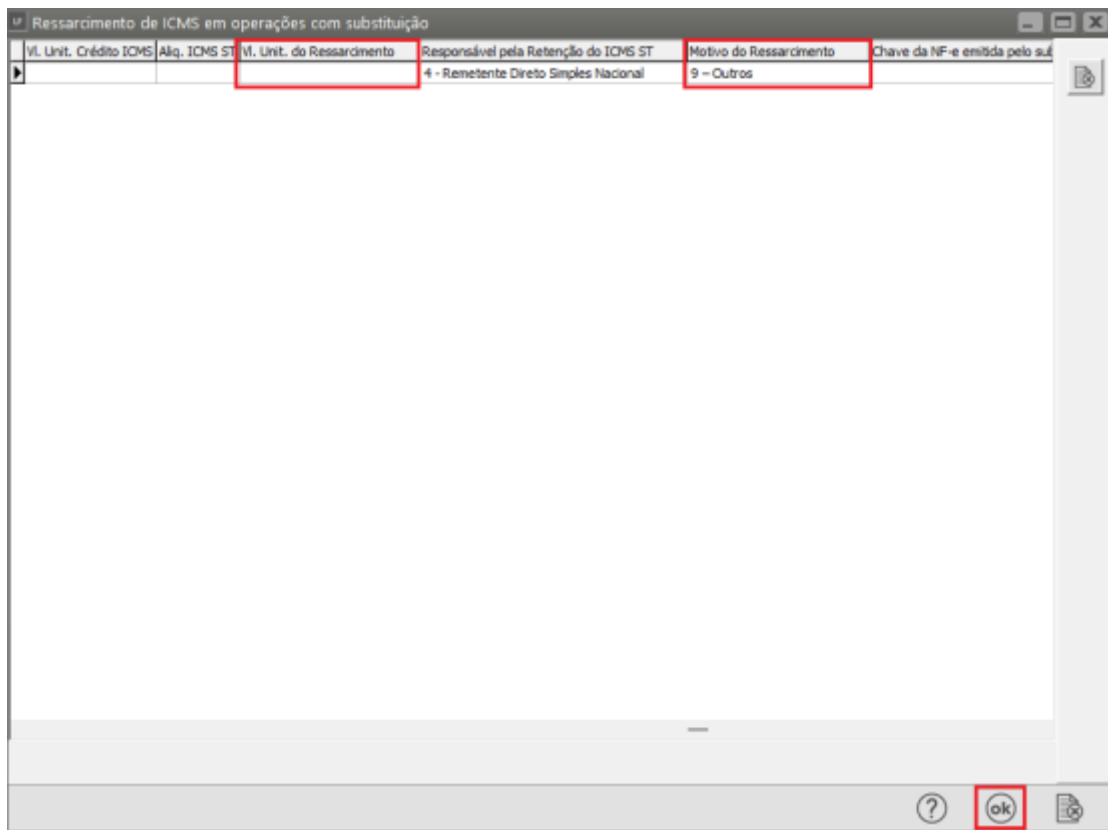
- Nº Docto. Fiscal: 10
- Modelo: 55
- Série: 1
- Data Emissão: 31/01/2024
- Cód. Fiscal: 5.102
- Desdob.: 000

Dados do Destinatário:

- Emitente: ☒ Cliente, ☐ Fornecedor
- Tipo: ☐ CNPJ, ☒ CPF, ☐ Outro
- CPF: 000.000.000-00
- Razão Social: CONSUMIDOR FINAL

Abaixo dessas seções, há uma tabela com as seguintes colunas: Cód. Produto, NBMSH, Quantidade, Un. Medida, Vl. Total, Vl. Desconto, IPI Destacado, Situação Tributária. A primeira linha da tabela contém os seguintes dados: 01, 8473.29.10, 0,000, UN, R\$ 0,00, R\$ 0,00, R\$ 0,00, 0500. O campo "Cód. Produto" está destacado com uma borda vermelha. À esquerda da tabela, há uma barra de ferramentas com ícones para "T" (Tela), "M" (Menu) e "R" (Ressarcimento), sendo este último também destacado com uma borda vermelha.

Preencha as informações conforme as notas de [entrada](#) e [saída](#) referente ao [produto](#) principalmente os campos “**VI. Unit. de Ressarcimento**” e “**Motivo do Ressarcimento**” e clicar em **OK** para salvar.



Para a conferência dos valores escriturados acesse o Menu **Relatórios>Relatórios Auxiliares Mensais>Ressarcimento de ICMS em operações com Substituição Tributária**.

image.png and or type unknown

Preencha a data conforme as informações que deseja visualizar.

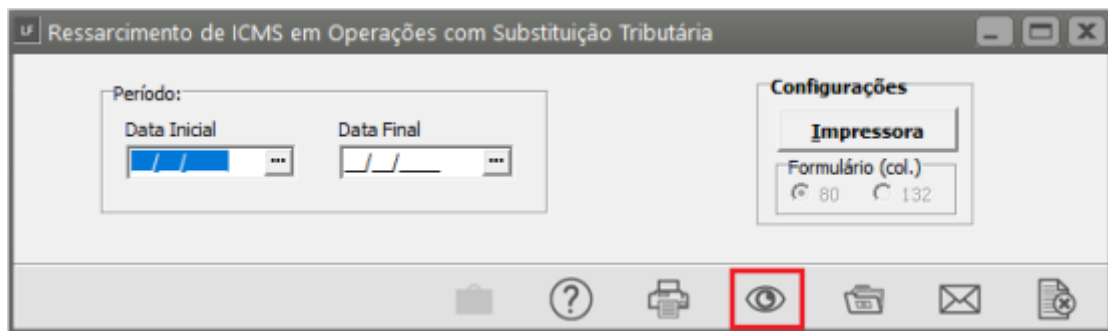


image.png and or type unknown

Revision #5

Created 30 October 2023 20:41:52 by ProjetosD

Updated 8 November 2024 12:18:02 by ProjetosD