


# Relatório Anual Auxiliar para Simples Nacional

Para que você consiga visualizar o **Relatório Anual Auxiliar para o Simples Nacional** a Empresa deve estar [parametrizada](#) com **enquadramento no Simples Nacional**.


Para isso acesse o menu **Manutenção>Empresas>Parâmetros Adicionais da Empresa**

nd or type unknown

No campo Tributação, defina Simples Nacional

nd or type unknown

Depois da Escrituração das Notas Fiscais, para a visualização do Relatório acesse o menu **Relatórios>Relatórios Auxiliares Anuais>Auxiliar para Simples Nacional**

nd or type unknown

Preencha os campos conforme as informações que deseja visualizar. Caso habilite a opção **“Imprime informações para DASN”** poderão ser incluídos os CFOPs através do botão **“Incluir novo código fiscal”** em caso de transferências.

Informe


- Data Inicial
- Data Final
- Imprime informações para DASN
- Plano Fiscal
- Imprime informações referente à serviços

nd or type unknown

O Sistema irá questionar se Para a geração das informações da Empresa é para considerar os dados escriturados na Nota Fiscal de Saídas

nd or type unknown

Em seguida o Sistema irá apresentar o relatório para sua conferência

nd or type unknown

---

Revision #5

Created 9 September 2023 14:30:20 by ProjetosD

Updated 13 February 2025 19:11:57 by ProjetosD