

# REINF - Evento R-2050

## Veja também os Itens

- [EFD - REINF - Escrituração Fiscal Digital de Retenções e Outras Informações Fiscais](#)
- [Alíquotas da Atividade Rural/EFD REINF R-2055](#)
- [Alíquotas da Atividade Rural/EFD REINF R-2050](#)
- [REINF - Evento R-1000](#)
- [REINF - Evento R-2050](#)
- [REINF - Evento R-2055](#)
- [REINF - Evento R-2060](#)
- [REINF - Campos Obrigatórios](#)
- [REINF - Série R-4000](#)

## Instruções para preenchimento dos campos e envio do Evento R - 2050

**Evento R - 2050 do REINF - Comercialização da produção p/ produtor rural PJ/agroindústria R-2050 - Comercialização da produção p/ produtor rural PJ/agroindústria**

Conceito do evento: é aquele pelo qual são enviadas as informações relativas à comercialização da **produção rural ou agroindustrial**, quando o produtor rural pessoa jurídica e a agroindústria estão sujeitos à contribuição previdenciária substitutiva sobre a receita bruta, proveniente da comercialização da produção rural nos termos do art. 25, §7º da Lei nº 8.870, de 15 de abril de 1994, na redação dada pelas Leis nº 10.256, de 9 de julho de 2001 e nº 13.606, de 09 de janeiro de 2018; e do art. 22-A da Lei nº 8.212, de 24 de julho de 1991, inserido pela Lei nº 10.256, de 9 de julho de 2001, respectivamente.(Manual de orientação do usuário versão 1.5.1.3)

Está obrigado a Entrega do **Evento R - 2050** o **Produtor Rural Pessoa jurídica e Agroindústria**

**Evento - R - 2050** O Sistema verifica se no **Cadastro da Empresa - Classificação Tributária** **está informado 06 Agroindústria ou 07 Produtos Rural pessoa Jurídica**

Tipo de inscrição do contribuinte **valor válido CNPJ**, portanto o sistema não gera o R - 2050 para empresa CPF.

Escrituração Fiscal

Manutenção Movimentação Relatórios Utilitários Ajuda

Empresas Dados Cadastrais

Empresas - Alteração

Identificação Parâmetros Gerais

Classificação Tributária

06 - Agroindústria

06 - Agroindústria

07 - Produtor Rural Pessoa Jurídica

09 - Órgão Gestor de Mão de Obra

10 - Entidade Sindical a que se refere a Lei 12.023/2009

11 - Associação Desportiva que mantém Clube de Futebol Profissional

13 - Banco, caixa econômica, sociedade de crédito, financiamento e investimento e demais empresas relacionadas no parágrafo

14 - Sindicatos em geral, exceto aquele classificado no código [10]

60 - Missão Diplomática ou Repartição Consular de carreira estrangeira

Situação da Pessoa Jurídica Situação da Pessoa Física

0 - Situação Normal

Indicativo opção da forma tributária contribuição previdencial

Incluído no Sistema na Tabela [Clientes](#) os indicativos de comercialização que deverão ser selecionados por usuário, para geração do campo 26 indCom do xml do evento.

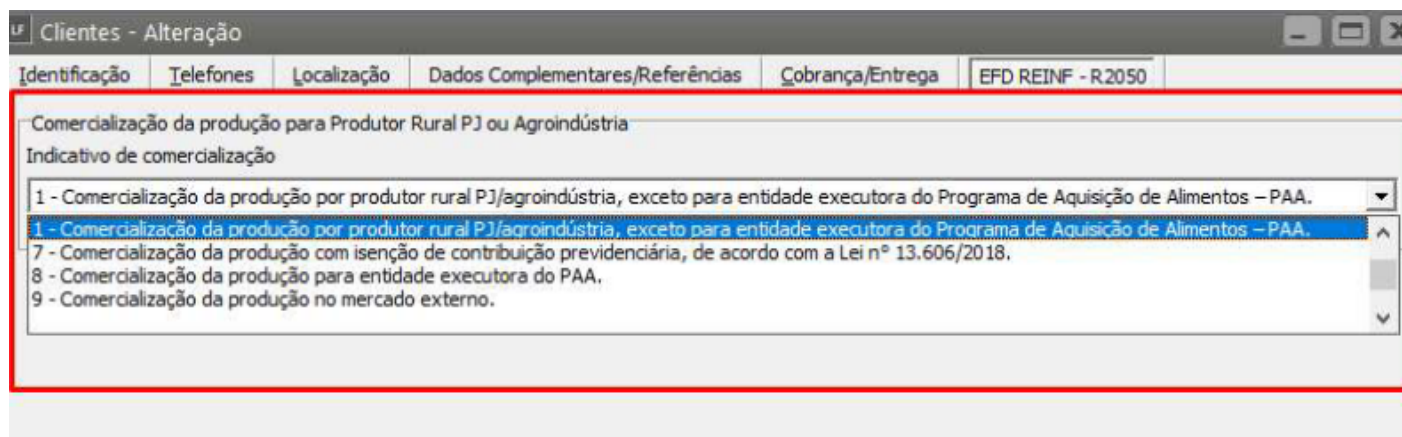
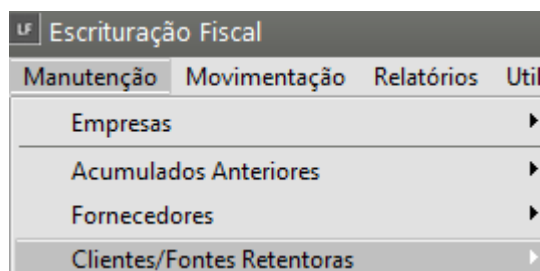
Acesse o menu Manutenção>[Clientes](#)/Fonte Retentoras>Cadastra para inclusão ou Manutenção para alteração.

Aba - **EFD REINF R 2050 - Selecione o tipo de Comercialização**

#### Indicativo de comercialização:

- 1 - Comercialização da produção por produtor rural PJ/agroindústria, exceto para entidade executora do Programa de Aquisição de Alimentos - PAA;
- 7 - Comercialização da produção com isenção de contribuição previdenciária, de acordo com a Lei nº 13.606/2018;
- 8 - Comercialização da produção para entidade executora do PAA;
- 9 - Comercialização da produção no mercado externo.

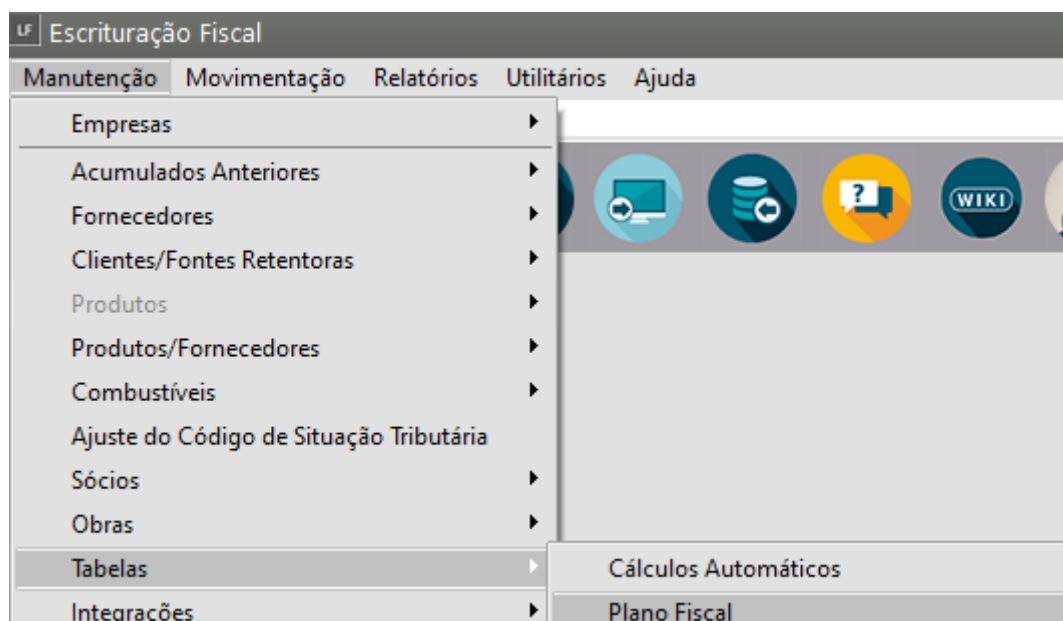
## Valores válidos para o REINF 1, 7, 8, 9.



## Cadastro do [CFOP](#)

Acesse o menu **Manutenção>Tabelas>[Plano Fiscal](#)>Manutenção** – Selecione o [CFOP](#) que há incidência das Contribuições – marcar o check box Incide Cont. Produção Rural.

Somente será gerado cargas para o **Evento R - 2050** para os [CFOP](#) que estiver com este **check box** marcado.



Plano Fiscal - Alteração

Identificação | Classificação da Operação para DIPJ/DACON/SPED

**Identificação**

Código Fiscal: 5.102 ☒ Obedece o decreto 46.966/2002

Descrição: Venda de mercadoria adquirida ou recebida de terceiros

☐ Utiliza guia separada para o diferencial de alíquota?

**Incidências Base de Cálculo dos Impostos**

☒ PIS  
☒ COFINS  
☒ Contribuição Social  
☒ IRPJ  
☒ Simples Nacional  
☐ Crédito PIS Não-Cumulativo  
☐ Crédito COFINS Não-Cumulativo  
☐ Compõe Base da Equação (B/T), ref. ICMS Outorgado  
☒ Incide Cont. Produção Rural

**Situação Tributária**

**CST's - SAÍDA**

IPI:   
PIS:   
COFINS:

**CST's - ENTRADA**

IPI:   
PIS:   
COFINS:

**Código Observação Padrão**

**Tipo de Cód. Fiscal**

☐ Integra as Compras  
☐ Deduz IPI  
☐ Deduz ICMSRF  
☒ Integra as Vendas  
☐ Transferência  
☒ Transfere titularidade

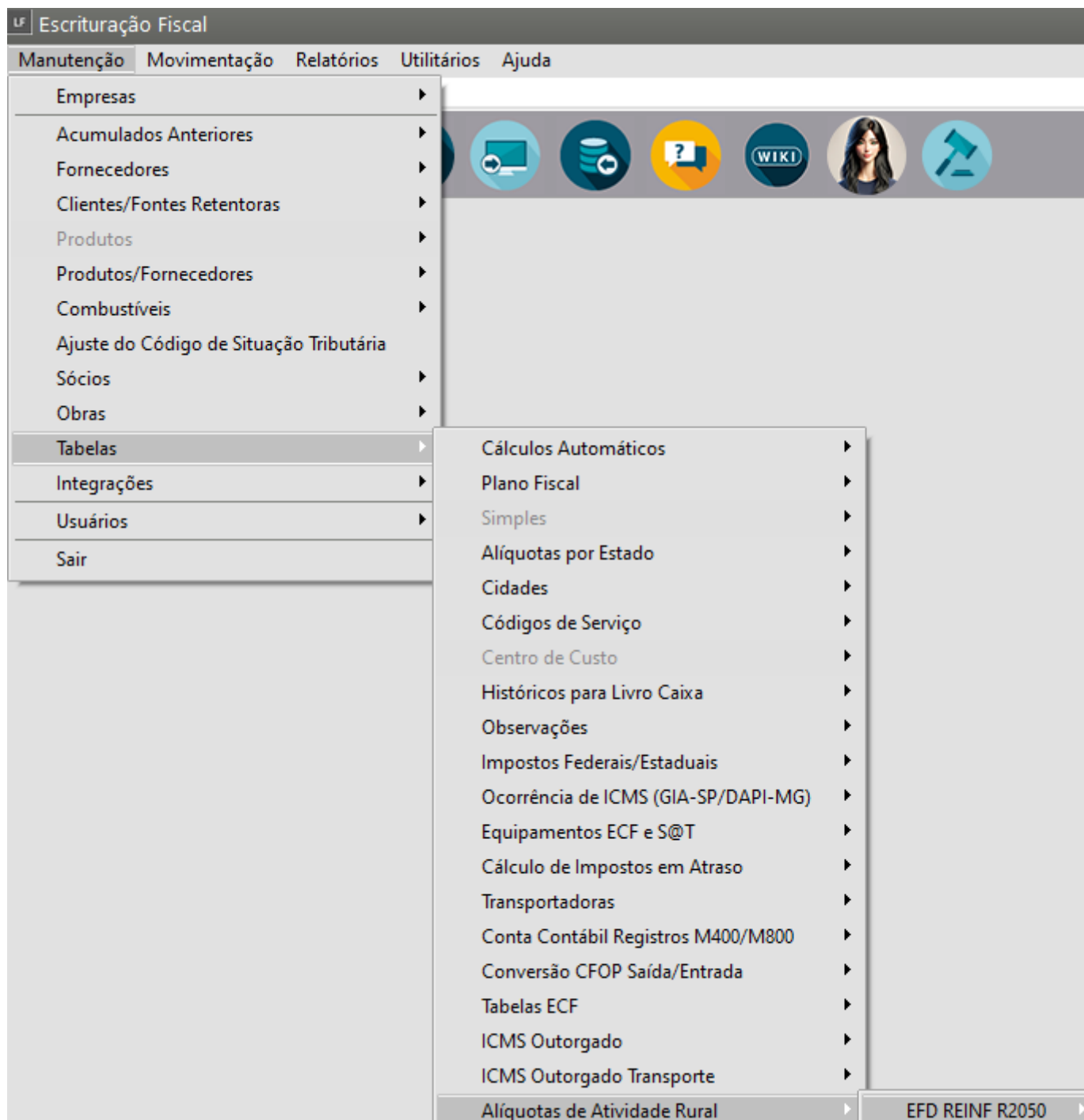
**Inf.DIPAM-DS Simples**

☐ Compra de Ativo  
☐ Imobilizado/Material de Consumo

**DIEF - PA**

Foi incluída no Sistema a tabela para preenchimento das alíquotas para cálculo das Contribuições Previdenciárias, **GIL RAT e SENAR**.



Acesse o menu **Manutenção>Tabelas>Alíquotas da Atividade Rural - EFD REINF R 2050**



Deverá ser informada no campo próprio a **alíquota referente a Empresa Agroindústria** e no outro campo para a Pessoa Jurídica Produtor Rural

Alíquota de Comerc. Prod. PJ/Agroindústria - R2050 - Cadastro

<b>Período</b> Mês <input type="text" value="Janeiro"/> Ano <input type="text" value="2021"/>	<b>% Contribuição Previdenciária</b> <b>Agroindústria</b> <input type="text" value="2,5"/> <b>Pessoa Jurídica</b> <input type="text" value="1,7"/>
<b>% RAT</b> <b>Agroindústria</b> <input type="text" value="0,1"/> <b>Pessoa Jurídica</b> <input type="text" value="0,1"/>	<b>% SENAR</b> <b>Agroindústria</b> <input type="text" value="0,25"/> <b>Pessoa Jurídica</b> <input type="text" value="0,25"/>

Estas porcentagens serão utilizadas para calcular sobre a receita bruta o valor das contribuições:

**Contribuição Previdenciária:** campo 19 vlrCPApur ideEstab do xml.

**GILRAT** campo 20 vlrRatApur ideEstab do xml.

**SENAR** campo 21 vlrSenarApur ideEstab do xml.

<vlrRecBrutaTotal>8720,30</vlrRecBrutaTotal>

<vlrCPApur>24,23</vlrCPApur>

<vlrRatApur>1,42</vlrRatApur>

<vlrSenarApur>21,80</vlrSenarApur>

observação.:

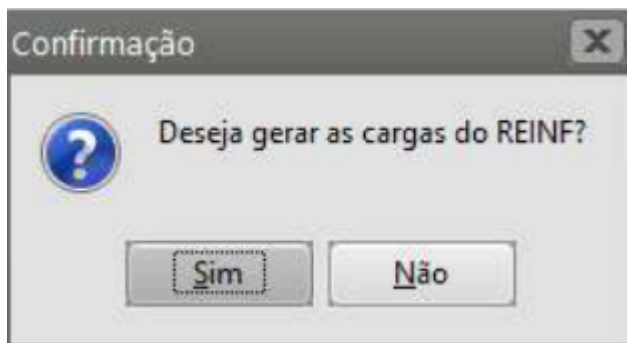
“A **EFD-Reinf** utiliza como regra de cálculo para operações de multiplicação envolvendo decimais, o truncamento na segunda casa decimal. Dessa forma, para efeito de apuração dos valores de tributos são consideradas duas casas decimais sem arredondamento” (Manual de orientação do usuário versão 1.5.1.3)

### Geração da Carga do REINF

A carga do **Evento R - 2050** pode ser gerada ao Definir a Empresa, quando o usuário edita ou cadastro um documento no [Livro de Saídas](#) ou Demais Documentos ou também poderá inserir o **evento manual na tela de transmissão do REINF**.

1º Opção:

Ao Definir a Empresa Selecione a Empresa o sistema pergunta:



### 2º Opção:

#### Na Edição ou Cadastro de uma nota fiscal no Livro de saídas

Ao gravar um documento o sistema pergunta:

Confirmação

Deseja gerar carga de inclusão do REINF para o registro R-2050?

Sim Não

O sistema somente gerará a carga do **R - 2050** se no cadastro do [cliente](#) houver informado o indicativo de aquisição, será gerado uma carga por estabelecimento com as totalizações por indicativo de comercialização.

### 3º Opção:

#### Inserir Evento manual na tela de Transmissão do REINF

Acesse o menu **Utilitários>Exportação de Dados>Escrituração Fiscal Digital REINF - Transmissor -**

Inserir Evento:

- Selecionar o evento - **R - 2050** - avançar
- Indicar o tipo: Inclusão ou Retificação
- Período: Ano e Mês
- Abreviado da Empresa
- Estabelecimento - clicar para Gerar

**\*Para as empresas Matriz e Filiais deverá ser gerado uma carga para cada estabelecimento.**



## Transmitir o evento R - 2050

Acesse o menu **Utilitários>Exportação de Dados>Escrituração Fiscal Digital REINF - Parâmetros** - Selecione:

- o Tipo de ambiente
- o Certificado e o
- Diretório que o sistema deverá utilizar para gravar os xml.

\*Para envio de teste clicar em produção Restrita, após limpar a produção restrita e enviar em Produção. Se a empresa já está em produção não é possível enviar para o ambiente de teste.

A imagem mostra a interface de uma janela intitulada "Parâmetros REINF". No topo, há uma seção "Tipo de ambiente" com dois botões de opção: "Produção restrita" e "Produção". O botão "Produção" está selecionado e circulado em um retângulo vermelho. Abaixo, há uma barra de status vermelha com o texto: "Local | Produção Restrita somente para teste, após realizar os envio de teste alterar para Produção". Na seção principal, há dois campos de texto destacados por retângulos vermelhos. O primeiro, rotulado "Certificado digital", contém o texto "CN=SUPERSOFT SISTEMAS LTDA, OU=, O=SUPERSOFT SISTEMAS LTDA, C=BR, S=SAI" e possui uma seta para baixo no final. O segundo, rotulado "Diretório para salvar arquivos XML enviados", contém o texto "C:\REINF" e possui um ícone de pasta no final. À direita da janela, há ícones para salvar e cancelar.

## Envio do Evento R - 2050

Acesse o menu **Utilitários>Exportação de Dados>Escrituração Fiscal Digital REINF - Transmissor**

\* Enviar o **Evento R - 1000** (se nunca foi enviado) se já houve o envio não precisa, poderá o usuário enviar o **R - 2050** - Selecionar o evento a ser enviado - clicar em Enviar

Será apresentado uma tela com o número do Estabelecimento o valor contábil que será a soma de todas as notas do mês que foram emitidas para cliente com indicativo de comercialização informado, e os valores das contribuições Contribuição Previdenciária, RAT e SENAR.

REINF R-2050 Confirmação (Matriz - Produtor rural pessoa jurídica - 00.000....

CNPJ do estabelecimento	0000000000000000
Valor Total da Receita	8720,30
Valor da Receita Bruta - é igual a soma de todos os indicativos	
Valor da Contribuição Previdenciária	24,23
Valor da RAT	1,42
Valor da Contribuição SENAR	21,80

ok

Confira os valores se corretos clicar em ok.

**Importante: consta no Sistema uma validação entre o Indicativo de comercialização X Tipo de contribuição CR - RAT - SENAR**

1 - Comercialização da produção por produtor rural PJ/agroindústria, exceto para entidade executora do Programa de Aquisição de Alimentos - PAA - calcula o CP, RAT e SENAR.

7 - Comercialização da produção com isenção de contribuição previdenciária, de acordo com a Lei nº 13.606/2018 - calcula somente o SENAR

8 - Comercialização da produção para entidade executora do PAA; - calcula somente o SENAR

9 - Comercialização da produção no mercado externo. Valores válidos: 1, 7, 8, 9 - calcula somente o SENAR


Após o Retorno - aparecerá a mensagem de confirmação clicar ok para consultar o evento.

Informação

Lote Recebido com Sucesso.

OK

Informação



--- Consulta protocolo ---  
Número do Protocolo:  
Mensagem de Retorno: SUCESSO  
Status do Lote: PROCESSADO

--- Evento 1 ---  
Id Evento: ID1437153910000002021113014112202512  
Número Recibo: 1708-01-2050-2110-1708  
Código de Status: 0  
Mensagem: SUCESSO  
Status do Evento: AUTORIZADO

--- R-5001 - Informações de bases e tributos por evento ---  
Período da apuração: 2021-10  
Número da inscrição: 43715391  
Tipo da inscrição: 1  
Número do recibo do arquivo base: 1708-01-2050-2110-1708

--- Totalizador das contribuições sociais incidentes sobre a comercialização de produção por Produtor Rural Pessoa Jurídica e Agroindústria, apuradas no evento R-2050 1 ---  
Código de receita: 165701  
**Valor da contribuição previdenciária: 24,23**  
Valor da contribuição previdenciária com exigibilidade suspensa:

--- Totalizador das contribuições sociais incidentes sobre a comercialização de produção por Produtor Rural Pessoa Jurídica e Agroindústria, apuradas no evento R-2050 2 ---  
Código de receita: 164605  
**Valor da contribuição previdenciária: 1,42**  
Valor da contribuição previdenciária com exigibilidade suspensa:

--- Totalizador das contribuições sociais incidentes sobre a comercialização de produção por Produtor Rural Pessoa Jurídica e Agroindústria, apuradas no evento R-2050 3 ---  
Código de receita: 121302  
**Valor da contribuição previdenciária: 21,80**  
Valor da contribuição previdenciária com exigibilidade suspensa:

Verificar que os valores do retorno foram validados e estão de acordo com os valores apresentados na tela de envio do evento.

OK

48	CRComl	RComl	E	N	1-I	006	-	Código de Receita - CR relativo a contribuição social devida à Previdência Social sobre comercialização de produção, calculada segundo as regras estabelecidas na legislação em vigor. Validação: Deve ser um código válido, compatível com as informações prestadas nos demais eventos, observando o que segue: a) 165701 se {classTrib} = [7] b) 165702 se {classTrib} <> [7], c) 164605 se {classTrib} = [7], d) 164606 se {classTrib} <> [7], e) 121302 se {classTrib} = [7], f) 121304 se {classTrib} <> [7]. Valores válidos: 165701, 165702, 164605, 164606, 121302, 121304.
----	--------	-------	---	---	-----	-----	---	---

```

<vlrRecBrutaTotal>8720,30</vlrRecBrutaTotal>
<vlrCPApur>24,23</vlrCPApur>
<vlrRatApur>1,42</vlrRatApur>
<vlrSenarApur>21,80</vlrSenarApur>
<vlrCPSuspTotal>0,00</vlrCPSuspTotal>
<vlrRatSuspTotal>0,00</vlrRatSuspTotal>
<vlrSenarSuspTotal>0,00</vlrSenarSuspTotal>
- <tipoCom>
    <indCom>1</indCom>
    <vlrRecBruta>1425,70</vlrRecBruta>
</tipoCom>
- <tipoCom>
    <indCom>7</indCom>
    <vlrRecBruta>1555,20</vlrRecBruta>
</tipoCom>
- <tipoCom>
    <indCom>8</indCom>
    <vlrRecBruta>1789,40</vlrRecBruta>
</tipoCom>
- <tipoCom>
    <indCom>9</indCom>
    <vlrRecBruta>3950,00</vlrRecBruta>

```

\*observação.:

Se retornar com erro, o usuário deverá realizar as **correções e após enviar novamente o evento.**

Após a consulta se retornado com sucesso o evento **ficará verde** – inserção processada.

**No recibo será destacado os valores das contribuições de acordo com o Tipo do Indicativo de Aquisição**

### Conclusão do Evento R - 2050

As informações deste evento devem ser consolidadas e enviadas em arquivo único para cada estabelecimento, agrupando por tipo de comercialização.

Será utilizado para gerar o arquivo:

Situação Tributária da Empresa – 06 Agroindústria ou 07 Produtor Rural Pessoa Jurídica

A Soma das notas que foi informado no cadastro do cliente o indicativo de comercialização e cujo o CFOP há incidências de Cont. Produção Rural e as alíquotas informadas na tabela EFD REINF 2050 para cálculos das contribuições.

Após concluir o envio de todos os eventos, será necessário enviar o Fechamento do período

## Evento R - 2099 - Fechamento do período

Clicar em Fechamento – indicar o período – Ano e Mês – Clicar Gerar

Selecionar o evento e clicar para enviar aparecerá uma mensagem Lote Recebido com Sucesso e a cor será alterada, em seguida selecionar este evento e clicar para consultar, será apresentado a mensagem de Retorno.

Transmissor dos eventos do REINF

Status

Filtros

Evento

- ☐ R-1000
- ☐ R-2010
- ☐ R-2020
- ☐ R-2050
- ☐ R-2055
- ☐ R-2060
- ☐ R-2098
- ☐ R-2099
- ☒ R-9000

Status

- ☐ Gerado inserção
- ☐ Enviado inserção
- ☐ Aguardando correção inserção
- ☐ Inserção processada
- ☐ Gerado alteração
- ☐ Enviado alteração
- ☐ Aguardando correção alteração
- ☐ Alteração processada
- ☐ Enviado retificação
- ☐ Aguardando correção retificação

Enviar e consultar

- ☒ Retorno envio
- ☒ Retorno consulta
- ☒ Verificar dados

Limpar produção restrita

Excluir

Enviar

Consultar

Fechamento

Reabertura

Item do Status

Filtros

Status

- ☐ Gerado inserção
- ☐ Enviado inserção
- ☐ Aguardando correção inserção
- ☐ Inserção processada
- ☐ Gerado alteração
- ☐ Enviado alteração
- ☐ Aguardando correção alteração
- ☐ Alteração processada
- ☐ Enviado retificação
- ☐ Aguardando correção retificação

Ordenação

Primária

Evento

Status

Filtro por período

Mês inicial

Mês final

Eventos

Evento	Descrição	Status	Data
--------	-----------	--------	------

Clique para gerar o Evento do Fechamento do Período R - 2099.

Histórico

Status	Data
--------	------

Gerado

Enviado

Aguardando correção

Processado



**Inserir evento - R-2099**

Ano: 2021 Mês: 10

Primeira competência a partir da qual não houve movimento, cuja situação perdura até a competência atual.

\_\_\_\_

**Gerar**

**Transmissor dos eventos do REINF**

**Status**

**Filtros**

**Evento**

- ☐ R-1000
- ☐ R-2010
- ☐ R-2020
- ☐ R-2050
- ☐ R-2055
- ☐ R-2060
- ☒ R-2098
- ☐ R-2099
- ☐ R-9000

**Status**

- ☐ Gerado inserção
- ☐ Enviado inserção
- ☐ Aguardando correção inserção
- ☐ Inserção processada
- ☐ Gerado alteração
- ☐ Enviado alteração
- ☐ Aguardando correção alteração
- ☐ Alteração processada
- ☐ Enviado retificação
- ☐ Aguardando correção retificação
- ☐ Retificação processada

**Enviar e consultar**

- ☒ Retorno envio
- ☒ Retorno consulta
- ☒ Verificar dados

**Limpar produção restrita**

**Excluir**

**Enviar**

**Consultar**

**Fechamento**

**Reabertura**

**Item do Status**

**Filtros**

**Status**

- ☐ Gerado inserção
- ☐ Enviado inserção
- ☐ Aguardando correção inserção
- ☐ Inserção processada
- ☐ Gerado alteração
- ☐ Enviado alteração
- ☐ Aguardando correção alteração
- ☐ Alteração processada
- ☐ Enviado retificação
- ☐ Aguardando correção retificação
- ☐ Retificação processada

**Ordenação**

**Primária**

☒ Data ☐ Status

**Histórico**

Status	Data
Gerado inserção	30/11/2021 13:49:10

**Eventos**

Evento	Descrição	Status	Data
R2099	Fechamento dos Eventos Periódicos Gerado inserção	Gerado	30

**Legenda**

- Gerado
- Enviado
- Aguardando correção
- Processado

## Evento R - 2098 Reabertura dos eventos periódicos

Para realizar qualquer alteração após o fechamento do período o usuário deverá reabrir o período enviando o evento R - 2098 Na tela de transmissão - clicar em Reabertura - inserir evento indicando o ano e o mês.

The image shows a software window titled "Inserir evento - R-2098". Inside the window, there are two input fields at the top: "Ano" with the value "2021" and "Mês" with the value "10". Below these fields is a large empty area. At the bottom center of the window is a button labeled "Gerar". A red arrow originates from the "Mês" input field and points diagonally down to the "Gerar" button. On the right side of the window, there are standard window control buttons (minimize, maximize, close) at the top and a close button (X in a circle) at the bottom.

Clicar para enviar aparecerá uma mensagem Lote Recebido com Sucesso e a cor será alterada, em seguida selecionar este evento e clicar para consultar, será apresentado a mensagem de Retorno clicando em ok, a cor do evento será alterada.

### **Evento R-9000 - Exclusão de eventos**

Este evento deve ser enviado indicando qual o Evento que será excluído.

Conceito do evento: é aquele por meio do qual se torna sem efeito um evento periódico enviado anteriormente. Deve ser utilizado para excluir eventos enviados indevidamente.

Na aba transmissor dos eventos do REINF - clicar inserir evento - selecionar o R - 9000 em seguida selecionar qual o evento que deverá ser excluído.

Obs.: Não há exclusão para o Evento R - 1000, caso seja necessário enviar correções deverá ser gerado uma carga de alterações.

## Retificação do Evento R - 2050

O usuário poderá gerar a carga de retificação ao editar o documento, quando clicar para salvar o sistema informará:

Confirmação

Deseja gerar carga de retificação do REINF para o registro R-2050?

Sim Não

O usuário poderá gerar através da inserção manual do evento na tela do Transmissor do REINF

Acesse o menu **Utilitários>Exportação de Dados>Escrituração Fiscal Digital REINF - Transmissor** - Inserir Manual - selecionar o evento **R - 2050** - selecionar o Tipo - Retificação - Período - ano e mês - Abreviado e o Estabelecimento - clicar gerar:



Inserir evento - R-2050

Tipo

☐ Inclusão ☒ Retificação

Ano: 2021 Mês: Outubro

Abreviado: MATRIZ

Estabelecimento: 00.000.000/0000-00

Retroceder Gerar

Em seguida - verificar que foi alterado o status do evento de inserção processada para gerado retificação - clicar para enviar - aparecerá a mensagem Lote recebido com sucesso - consultar - após o retorno o status do evento ficará Retificação Processada.

Transmissor dos eventos do REINF

Status

Filtros

Evento: R-1000, R-2010, R-2020, R-2050, R-2055, R-2060, R-2098, R-2099, R-9000

Status: Gerado inserção, Enviado inserção, Aguardando correção inserção, Inserção processada, Gerado alteração, Enviado alteração, Aguardando correção alteração, Alteração processada, Enviado retificação, Aguardando correção retificação

Ordenação: Primária ☒ Evento ☐ Status

Filtro por período: Mês inicial, Mês final

Enviar e consultar

☒ Retorno envio ☒ Retorno consulta ☒ Verificar dados

Limpar produção restrita

Excluir

Enviar

Consultar

Fechamento

Reabertura

Item do Status

Filtros

Status: Gerado inserção, Enviado inserção, Aguardando correção inserção, Inserção processada, Gerado alteração, Enviado alteração, Aguardando correção alteração, Alteração processada, Enviado retificação, Aguardando correção retificação

Ordenação: Primária ☒ Data ☐ Status

Histórico

Status	Data
Gerado inserção	30/11/2021 14:06:32
Enviado inserção	30/11/2021 14:11:22
Inserção processada	30/11/2021 14:12:39
Gerado retificação	30/11/2021 15:00:03

Eventos

Evento	Descrição	Status
R1000	Empresa: Matriz - Produtor rural	Inserção processada
R2050	Comercialização Produção Rural	Gerado retificação
R2098	Reabertura dos Eventos Periódicos	Inserção processada
R2099	Fechamento dos Eventos Periódicos	Inserção processada

Gerado Enviado Aguardando correção Processado

Revision #10

Created 7 June 2023 16:21:00 by ProjetosD

Updated 12 November 2024 19:35:36 by ProjetosD