

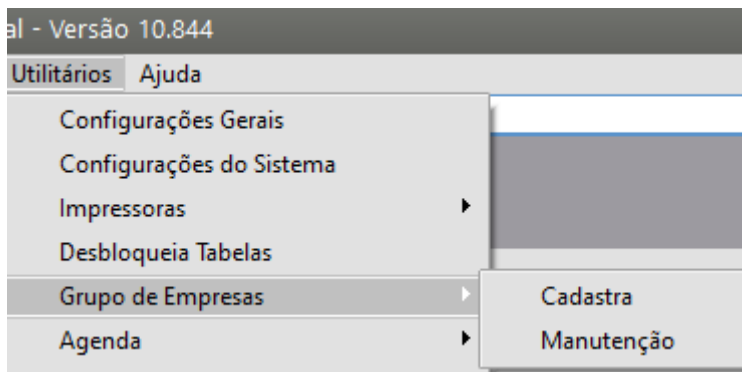
# Realizando operações por Grupo de empresas

## Veja também os Itens:

- [Cadastrando Empresas](#)
- [Parametrizando a Empresa](#)
- [Realizando Operações por Grupo de Empresas](#)
- [Criando Empresas Modelo](#)
- [Inscrições Estaduais \(da Empresa definida, para Outros Estados\)](#)
- [Cadastro da Participação no Capital Total da Empresa](#)
- [Definindo Empresa](#)
- [Parametrizando Empresa - Integrações](#)
- [Trabalhando com Micro Empresa](#)
- [Parametrizando Empresa - Responsável](#)
- [Empresas Prestadoras de Serviços \(Lucro Presumido\) obrigadas a entrega da EFD Contribuições](#)
- [Calculando a Receita Bruta Acumulada de uma Empresa Enquadrada no Regime Simples Nacional](#)
- [Parâmetros para Empresa Optante pelo Lucro Presumido](#)
- [Parâmetros para Empresa Optante pelo Lucro Real](#)
- [Configuração de Empresa Prestadora de Serviço, Lucro Presumido, para entrega da EFD](#)
- [Cadastro e Parametrização de Empresas Imune/Isenta](#)
- [Parametrizando Empresa Indústria](#)

Para facilitar o seu trabalho o sistema oferece a opção de você realizar algumas operações por **Grupo de Empresas**.

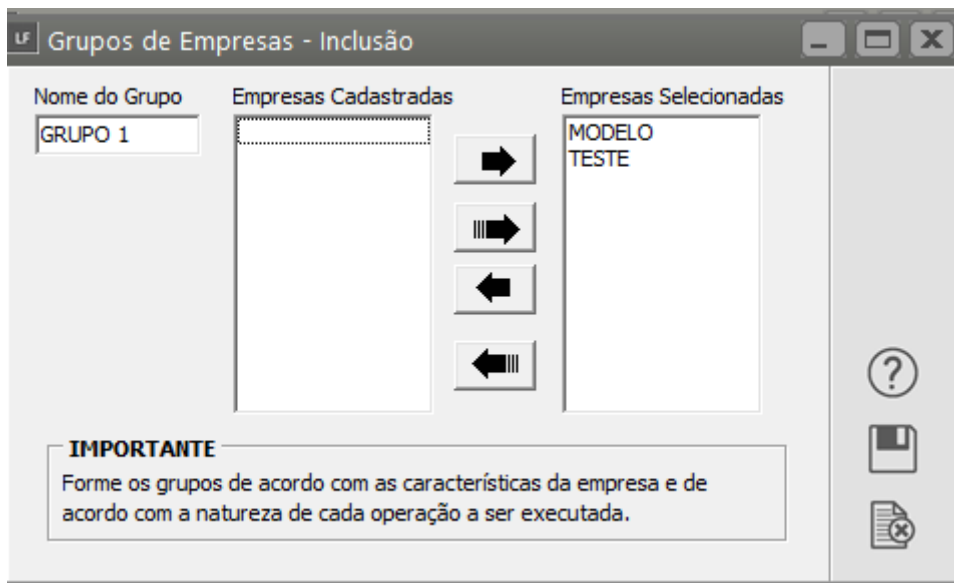
Para a realização de Operações por Grupo de Empresas, primeiramente acesse o menu **Utilitários/Grupos de Empresas**



Crie seus Grupos.

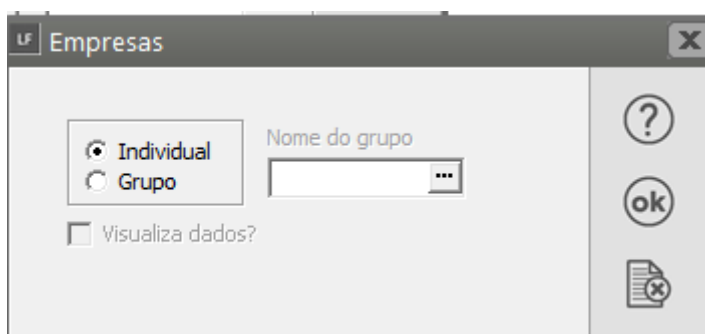
Ao clicar no botão “Novo” o sistema disponibiliza a tela para que você **nomeie** o grupo e **selecione as empresas** que farão parte dele. Você poderá:

- Criar quantos grupos forem necessários.
- Cada empresa poderá fazer parte de diversos grupos
- Cada grupo poderá ter um número indeterminado de empresas.

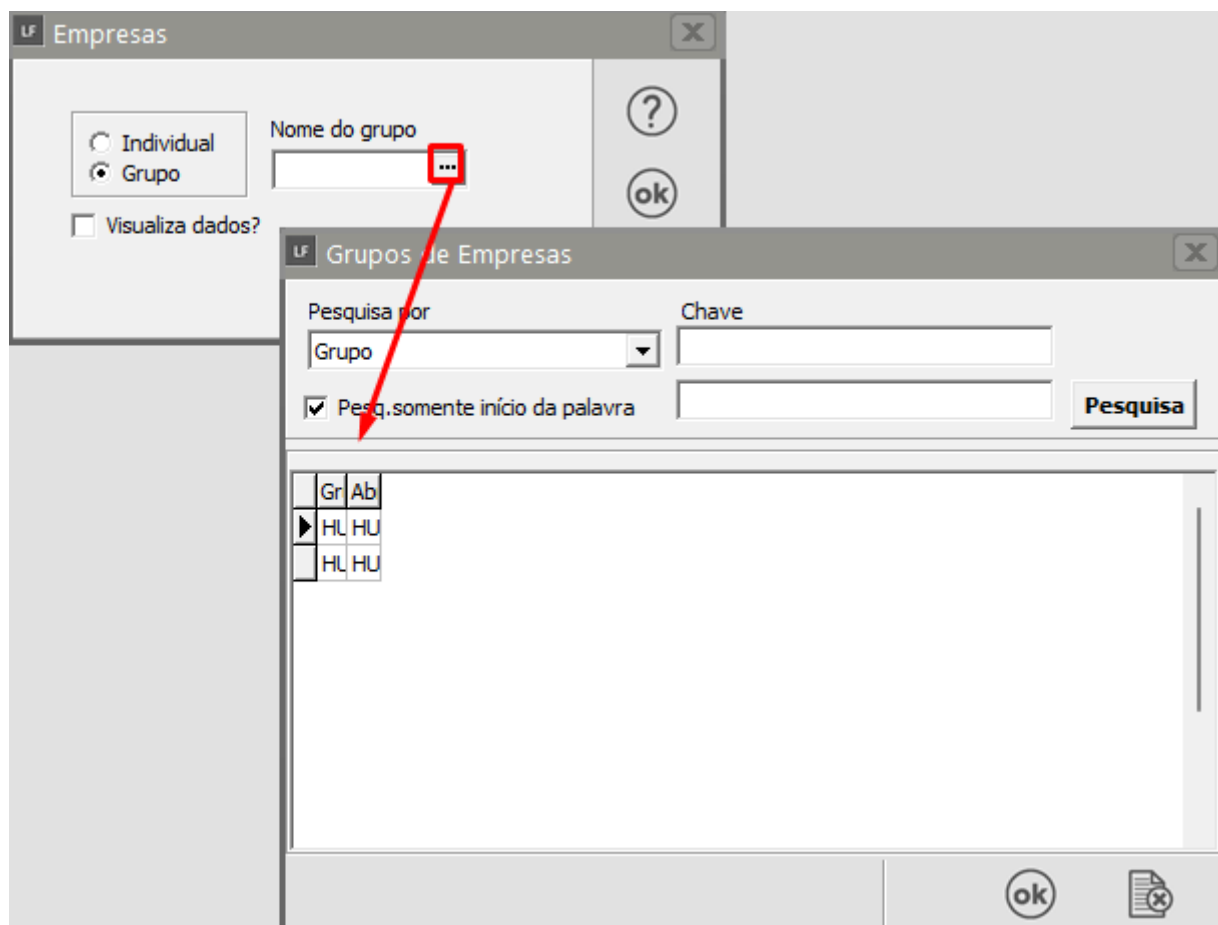
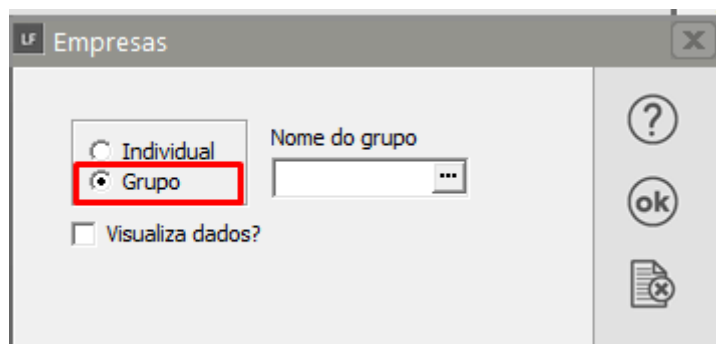


Quando você for realizar, por exemplo, a **Geração Automática**, o sistema disponibilizará a tela para que você informe se é individual ou em grupo, é neste caso que estes grupos serão utilizados.

Alguns relatórios, o MRP, o planejamento de vendas e a programação da produção consideram as quantidades de todas as empresas que pertencem ao grupo que contém a empresa inicializada.



Clicando na opção "Grupo" você deve informar o nome do Grupo para o qual deseja imprimir as Guias .



O mesmo procedimento deve ser repetido para **outras operações que oferecem essa opção.**

É importante que você forme os grupos de acordo com as **características da empresa e de acordo com a natureza de cada operação a ser executada.**