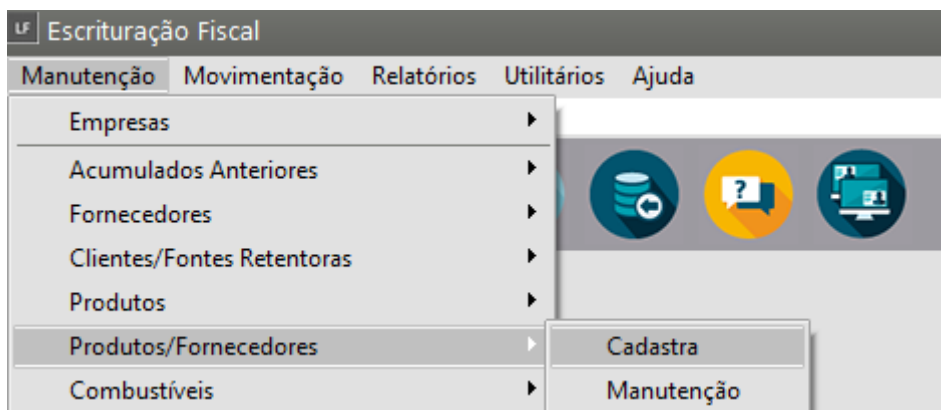


Pesquisando Produtos dos Clientes através dos Fornecedores

Veja também os Itens:

- [Cadastrando os Produtos](#)
- [Relacionamento entre Produtos e Fornecedores](#)
- [Informações por Estado dos Produtos \(ICMS\)](#)
- [Cadastro dos Códigos de Situação Tributária - IPI \(Imposto sobre Produtos Industrializados\)](#)
- [Cadastrando Classificação de Materiais \(para os Produtos\)](#)
- [Pesquisando Produtos dos Clientes através dos Fornecedores](#)
- [Pesquisando os Produtos](#)
- [Pesquisando Produtos dos Clientes por Produto](#)
- [Cadastro de Produtos no Sistema Fiscal](#)
- [Cadastro de um Serviço na tabela de Produtos](#)

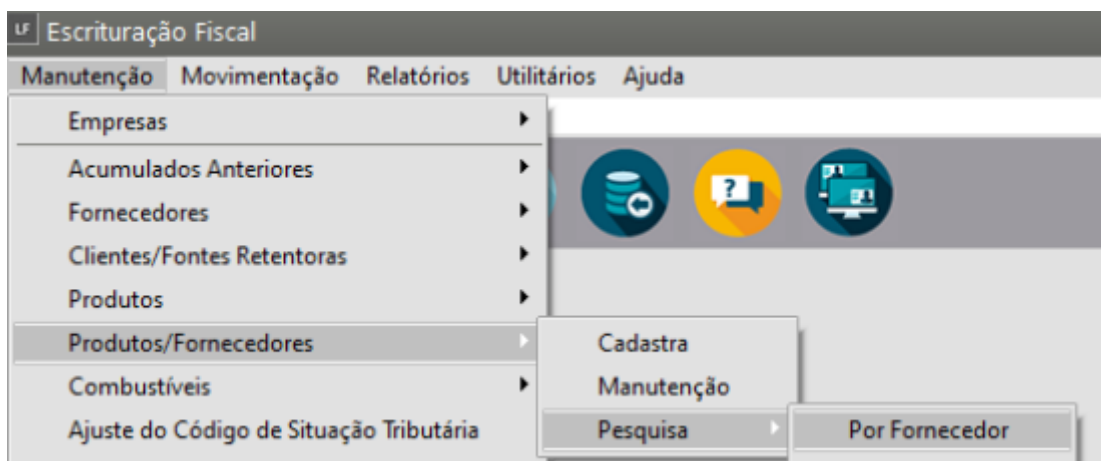
Antes de pesquisar a **vinculação do [Produto](#) ao [Fornecedor](#)** deverá primeiramente ser selecionado o [produto](#) que já deverá estar previamente cadastrado no Sistema, e indicar o [fornecedor](#) ao mesmo. Para esse cadastro acessar o Menu **Manutenção>Produtos/Fornecedores>Cadastra**.



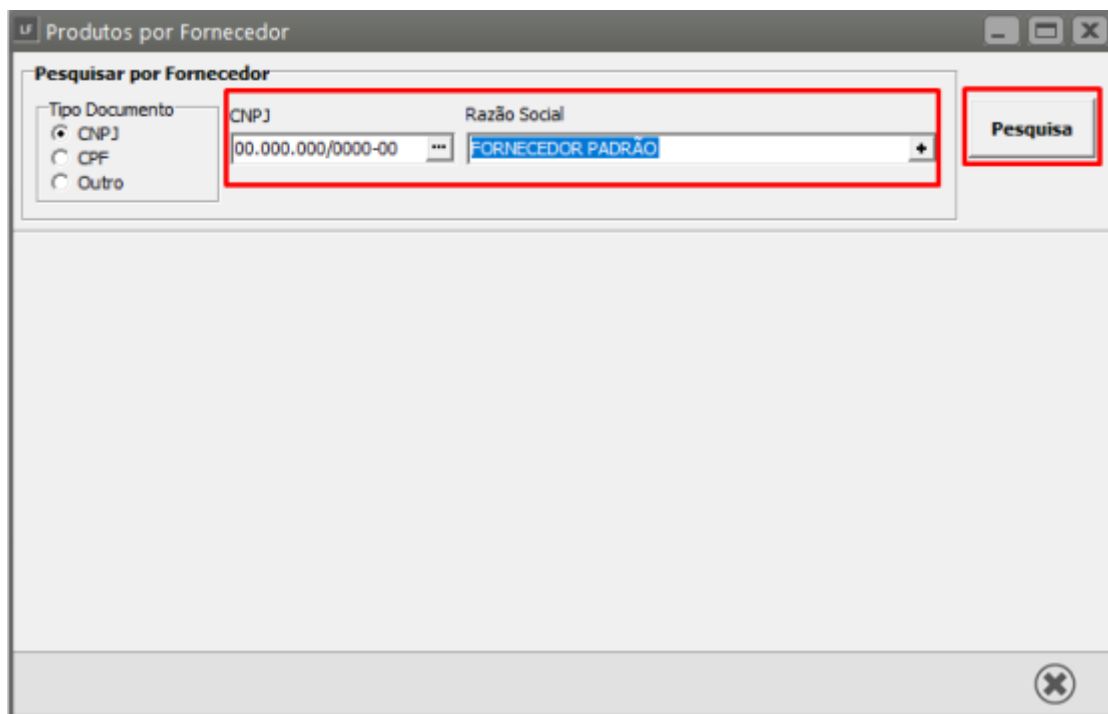
Informe o [código do produto](#) e em seguida qual é o [fornecedor](#) do mesmo

The image shows the 'Produtos/Fornecedores - Inclusão' form. The 'Produto' section is highlighted with a red box, showing 'Código do Produto' as '01' and 'Descrição' as 'GASOLINA'. The 'Fornecedor' section is also highlighted with a red box, showing 'Número' as '00.000.000/0000-00' and 'Razão Social' as 'FORNECEDOR PADRÃO'. The 'Contrato de Fornecimento' section shows 'Valor Acordado' as 'R\$ 0,00' and 'Data Vigência' as an empty field. A red box highlights the 'Salvar' icon in the bottom right corner.

Posteriormente para fazer a pesquisa acessar o Menu **Manutenção>Produtos/Fornecedores>Pesquisa>Por Fornecedor.**

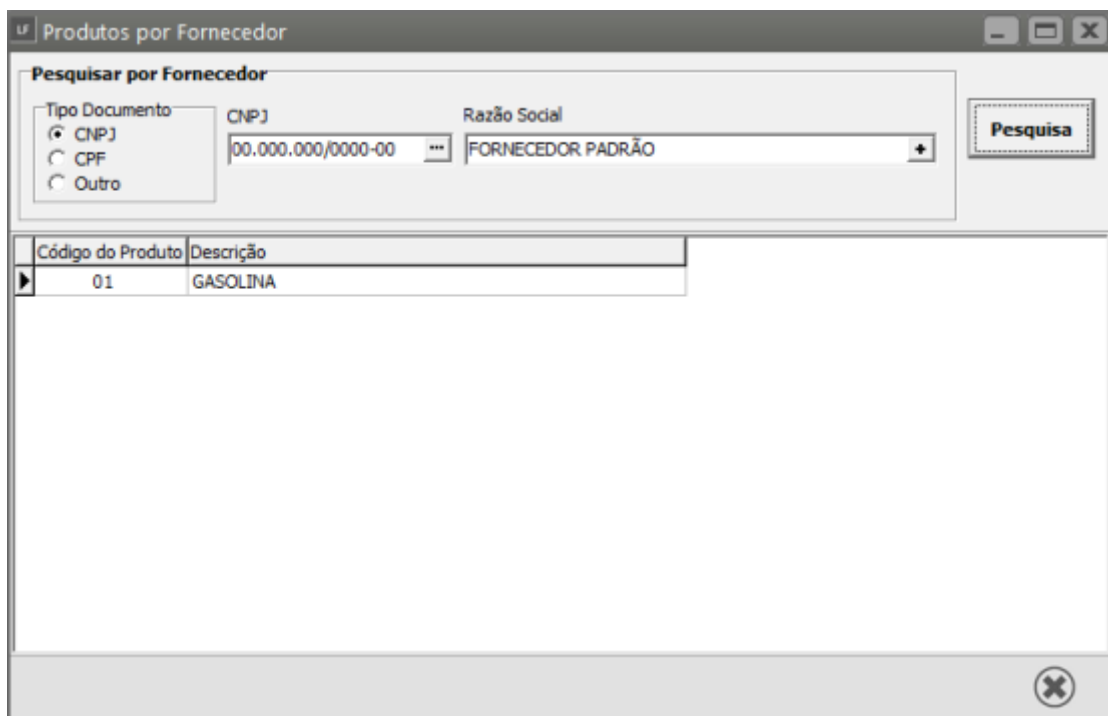


Selecionar o [Fornecedor](#) na opção “**Pesquisar por Fornecedor**” e clicar no botão “**Pesquisa**”.



The screenshot shows a window titled "Produtos por Fornecedor". Inside, there is a section titled "Pesquisar por Fornecedor". On the left, under "Tipo Documento", the "CNPJ" radio button is selected. To the right, there are two input fields: "CNPJ" with the value "00.000.000/0000-00" and "Razão Social" with the value "FORNECEDOR PADRÃO". A red rectangle highlights these two fields. To the right of the "Razão Social" field is a "+" button. Further to the right is a button labeled "Pesquisa".

O Sistema apresentará a lista de [produtos](#) vinculados a esse [fornecedor](#) específico.



The screenshot shows the same window, but now it displays search results in a table. The table has two columns: "Código do Produto" and "Descrição". The first row shows the product code "01" and the description "GASOLINA".

Código do Produto	Descrição
01	GASOLINA

Observação: Esse processo poderá ser feito de forma automática no caso de importação de xml's utilizando a opção de “Habilita o cadastro de vínculo entre [produto/fornecedor](#). (Apenas para as Notas de Entrada)” no Menu Utilitários>Importação de Dados>Arquivos no padrão do Emissor NF-e/NFC-e.

Importação Nota Fiscal Eletrônica Nota Fiscal de Consumidor Eletrônica

Diretório do Arquivo Origem
E:\

Informe o CFOP para escrituração do Livro de Serviços Tomados
Informe o CFOP para escrituração de Notas Canceladas 5.949

☐ Permite alterar CFOP e desdobramento das notas de entradas e/ou saídas.
☐ Usar o CFOP padrão do fornecedor.
☐ Para as notas fiscais de entrada, considerar alíquotas de PIS/COFINS informado no cadastro de produtos por estado ou impostos federais.
☐ Importar observações contidas no XML.
☐ Atualizar cadastros de clientes/fornecedores.
☐ Confirmar atualização de cadastro de cliente/fornecedor.
☒ **Habilita o cadastro de vínculo entre produto/fornecedor. (Apenas para Notas de Entrada).**
☐ Confira os dados da Referência Alternativa. (Somente para notas de saídas)

Cliente para notas modelo 65 sem destinatário
☒ Cadastrar as notas sem razão social com o mesmo cliente
Tipo
☐ CNPJ ☒ CPF ☐ Outros
000.000.000-00

Tipo de item dos produtos a cadastrar
☒ Cadastrar todos os produtos com o mesmo tipo de item
00 - Mercadoria para Revenda

? ok

Revision #14

Created 16 August 2023 08:08:57 by ProjetosD

Updated 4 November 2024 12:38:30 by ProjetosD