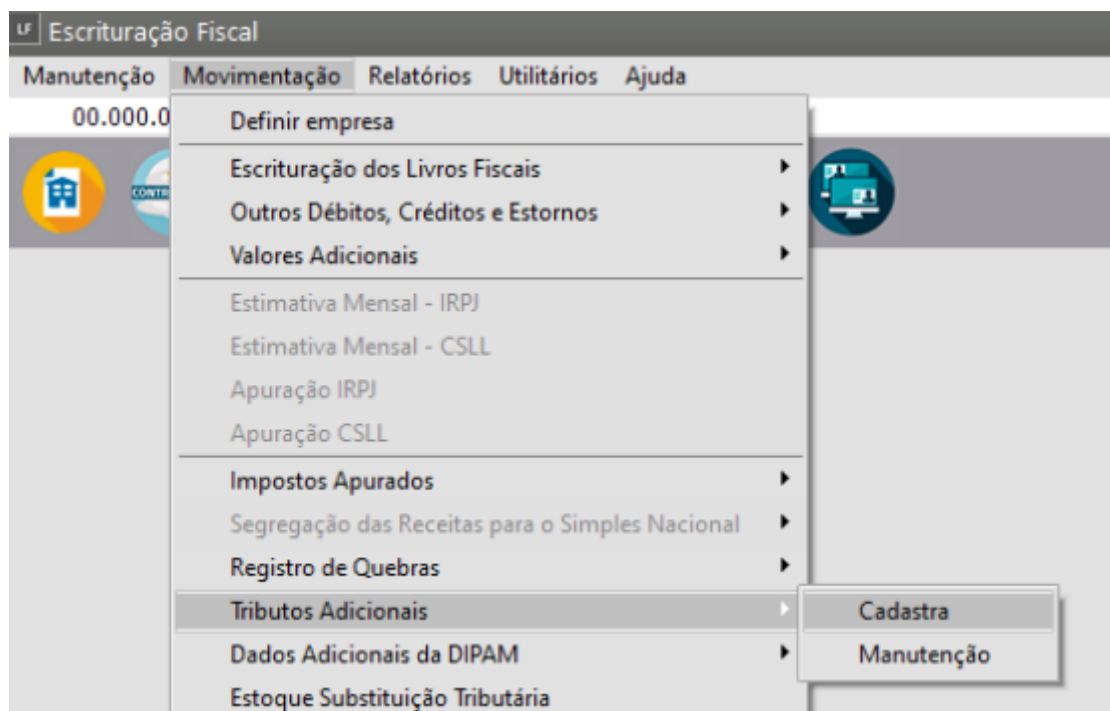


Lançamento de Tributos Adicionais

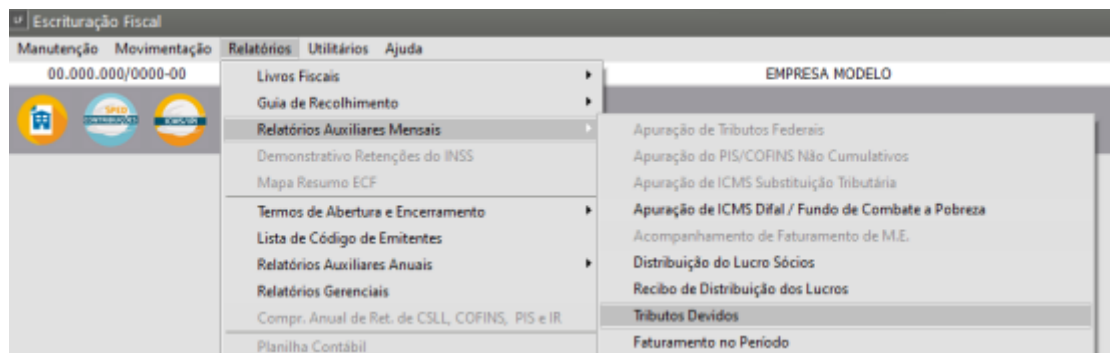
Para realizar os lançamentos de Tributos Adicionais acesse o Menu **Movimentação>Tributos Adicionais>Cadastra**.



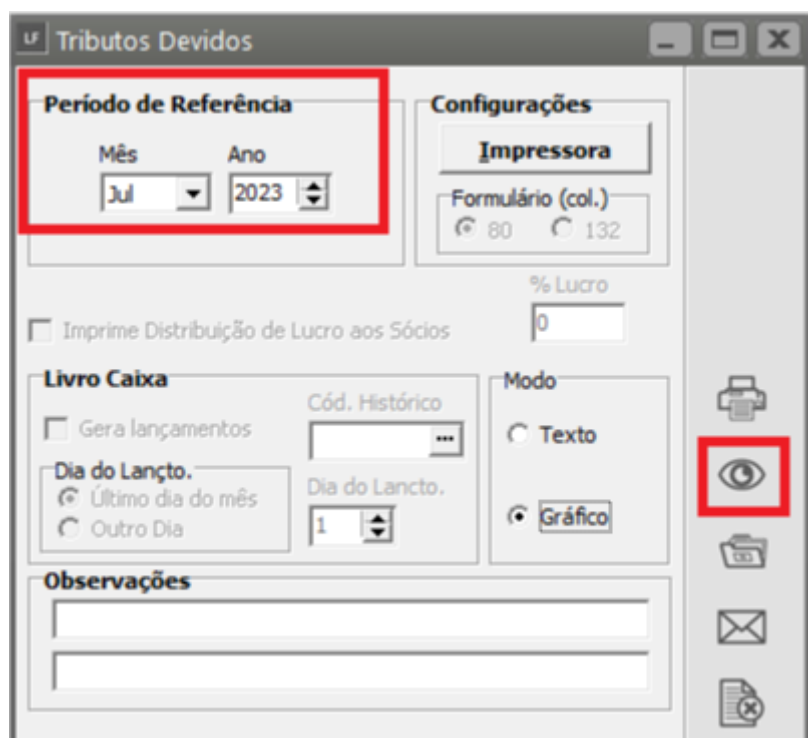
Selecione o **Período de Referência** e preencha a **Descrição e valor do imposto adicional**.

A imagem mostra a tela de edição de um lançamento de tributos adicionais. No topo, há uma barra de título que diz 'Tributos Adicionais - Alteração'. Abaixo, há um formulário com dois campos principais destacados por retângulos vermelhos. O primeiro campo, 'Período de Referência', contém dois subcampos: 'Mês' com o valor 'Jul' e 'Ano' com o valor '2023'. O segundo campo, 'Descrição e valor do imposto adicional', contém dois subcampos: 'Descrição' com o valor 'TESTE' e 'Valor' com o valor 'R\$ 50,00'. Na barra de ferramentas na base da tela, o ícone de salvar (um disquete) também está destacado por um retângulo vermelho.

Para que possa visualizar o total dos tributos a recolher do período acessar o Menu **Relatórios>Relatórios Auxiliares Mensais>Tributos Devidos**.



Defina o Período de Referência e as demais informações da configuração do relatório e peça a visualização



Julho/2023

TOTAL DAS COMPRAS.....:	0,00
TOTAL DAS VENDAS.....:	2.500,00
TOTAL DOS DEMAIS DOCUMENTOS E OPERACOES.....:	33,00

CONTROLE DE FATURAMENTO:

Faturamento em R\$.....:	2.533,00
Fat.Acumulado em R\$....:	2.533,00

RELACAO DOS TRIBUTOS DEVIDOS:

I R P J do Periodo (a recolher).....:	34,95
P I S do Periodo (a recolher).....:	16,46
COFINS do Periodo (a recolher).....:	75,99
CONTRIB.SOCIAL do Periodo (a recolher).....:	29,97
TESTE.....:	50,00

TOTAL DOS TRIBUTOS A RECOLHER ----->	207,37
--------------------------------------	--------

Revision #3

Created 28 July 2023 10:51:22 by CriadoraConteudoR

Updated 1 November 2024 17:48:27 by ProjetosD