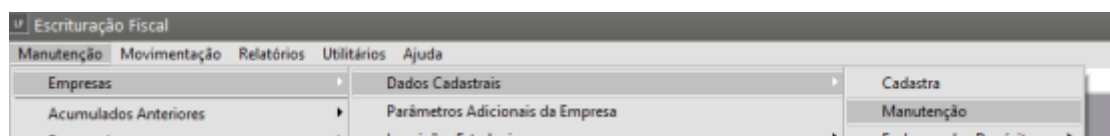


Exportação de Dados - Escrituração Livro Eletrônico - Ato Cotepe n. 70

O Ato Cotepe número 70 é utilizado pelas Empresas e prestadores de serviço de **transporte de gás natural que operam por meio do gasoduto credenciados pelas unidades federadas.**

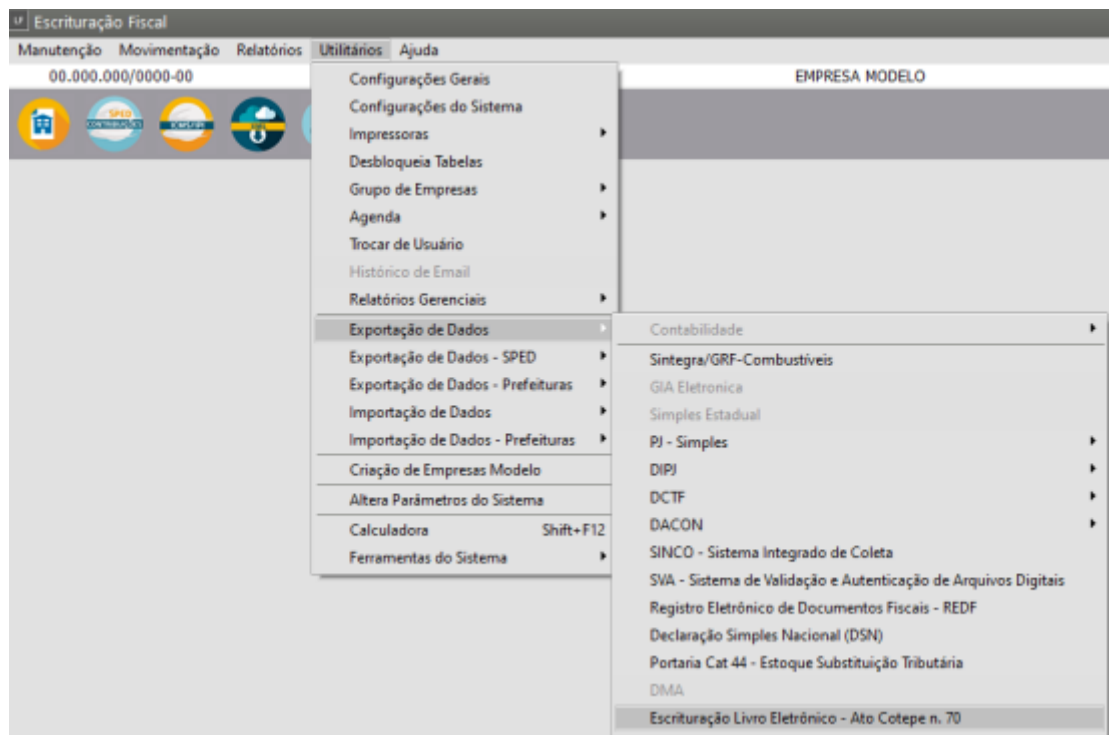
Para realizar a escrituração do Ato Cotepe n.70 no Sistema, primeiramente você deverá verificar se a empresa está cadastrada na cidade de **Brasília - DF** acessando o Menu **Manutenção>Empresa>Dados Cadastrais>Manutenção.**



Aba Identificação, campo Código da Cidade (IBGE), Cidade, Estado

A imagem mostra a tela de edição de uma empresa no sistema 'Empresas - Alteração'. A aba 'Identificação' está ativa. O formulário contém campos para: Nome Abreviado (preenchido com 'MODELO'), Tipo (radio buttons para CNPJ, CPF, Outro; CNPJ está selecionado), CNPJ (preenchido com '00.000.000/0000-00'), Insc. Estadual/Produtor Rural (preenchido com '123456789'), Situação (radio buttons para Ativo, Inativo; Ativo está selecionado), Razão Social (preenchido com 'EMPRESA MODELO'), Razão Social por Extenso (campo vazio), Estabelecimento (radio buttons para Único, Matriz, Filial; Único está selecionado), Abrev. Matriz (campo com '...' selecionado). Abaixo, há uma seção de endereço com campos para Logradouro (preenchido com 'Avenida'), Endereço, Complemento, Número, Bairro, Código Cidade (IBGE) (preenchido com '00108'), Cidade (preenchido com 'Brasília'), Estado (menu suspenso com 'DF' selecionado), CEP, Telefone, Fax, Contato, E-mail e Homepage. Um campo de 'Logradouro' com uma seta para baixo também é visível. No rodapé da tela, há uma barra com ícones de ajuda, navegação e salvamento. Uma legenda indica que os campos em vermelho são obrigatórios para eSocial / REINF.

Posteriormente acesse o Menu **Utilitários>Exportação Dados>Escrituração Livro Eletrônico - Ato Cotepe n. 70**.



Faça os preenchimentos referente ao período de entrega que será feito, informações do contador e [Parâmetros do Simples Nacional](#) caso a empresa esteja cadastrada com essa tributação.

Aba Principal

- Data Inicial e final
- Código da versão do Layout
- Código da versão do Layout Secretaria Rec Previdenciária
- Finalidade do Arquivo
- Indicador do Tipo de Entrada de dados
- Diretório para Geração do Arquivo
- Dados do Contribuinte
- Contribuinte Centralizador

Escrituração Livro Eletrônico - Ato Cotepe n. 70

Principal | Informações Contador | Parâmetros Simples Nacional

Período de Apuração

Data Inicial: 01/07/2023 Data Final: 31/07/2023

Código da Versão do Layout: 002

Cód da Versão do Layout Secr. Rec. Previdenciária

Finalidade do Arquivo: 00 - Remessa Regular de Arquivo

Indicador tipo de entrada de dados: 2 - Validação de arquivo texto

Indicador de Centralização de escrituração: 0 - Estabelecimento sem centralização de escrituração

Diretório para Geração do Arquivo: C:\

Dados do Contribuinte

NIT: Incrição Municipal: Código Suframa: Código Caixa Postal:

Caixa Postal: Nome Fantasia da Empresa:

Contribuinte Centralizador

C.P.F.: Incrição Municipal:

Atenção

Para geração correta dos dados para esse layout, os documentos deverão ser escriturados nota a nota separadamente, com os respectivos itens na manutenção correspondente.

ok

Aba Informações Contador

- Endereço Completo do Contador
- CNPJ
- Código da Caixa Postal
- Caixa Postal

Escrituração Livro Eletrônico - Ato Cotepe n. 70

Principal | **Informações Contador** | Parâmetros Simples Nacional

Endereço: Número:

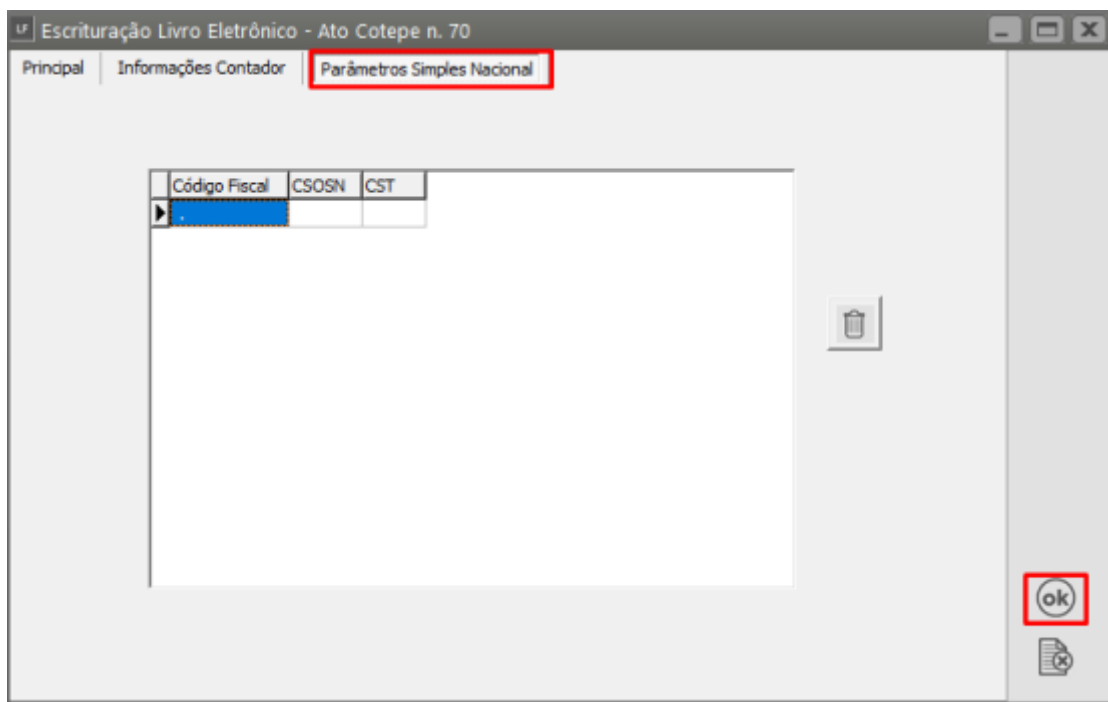
Complemento: Bairro: UF: AC

CEP: CNPJ: Código Caixa Postal: Caixa Postal:

ok

Aba Parâmetros Simples Nacional

- Código Fiscal
- CSOSN
- CST



Depois do preenchimento correto das informações clique em ok e o arquivo ficará salvo no Diretório informado na aba Principal, acesse o validador do Ato Cotepe número 70 e faça a importação do arquivo.

Revision #5

Created 10 August 2023 16:49:31 by CriadoraConteudoR

Updated 4 November 2024 12:02:20 by ProjetosD