

Exportação de Dados DAPI MG (Declaração de Apuração e Informação do ICMS)

DAPI- Declaração de Apuração e Informação do ICMS.

Para empresas enquadradas no [Simples Nacional](#)

DAPI Simples é o nome da **declaração de apuração e informação do ICMS** que deve ser entregue, mensalmente, à SEF/MG, pelas **microempresas e empresas de pequeno porte enquadradas no regime simplificado de apuração do ICMS (Simples Minas)**.

Servirá para apurar e informar ao Estado, *mensalmente*, o valor a ser pago ou restituído a título de **Imposto sobre Operações relativas à Circulação de Mercadorias e sobre Prestações de Serviços de Transporte Interestadual e Intermunicipal e de Comunicação (ICMS)** é uma obrigação das empresas inscritas no cadastro de **contribuintes de Minas Gerais**, enquadradas no regime de Débito e Crédito.

O contribuinte enquadrado no regime de recolhimento **Isento ou Imune** entregará a DAPI 1 somente quando realizar operações ou prestações sujeitas ao recolhimento do imposto. Para isso, o contribuinte deve utilizar a **Declaração de Apuração e Informação do ICMS (DAPI)**.

Essa Declaração é gerada pelo aplicativo denominado **DAPISEF** e entregue pelo mesmo aplicativo onde foi gerada, ou pelo aplicativo Transmissor Eletrônico de Documentos da Secretaria de Estado de Fazenda, TEDSEF, caso este esteja instalado em outro computador.

Lembre-se:

O aplicativo transmissor solicita **“Domínio”, “Usuário” e “Senha”** do responsável pela empresa. A senha, nesse caso, é a mesma utilizada para acesso ao Sistema Integrado de Administração da Receita Estadual (SIARE).

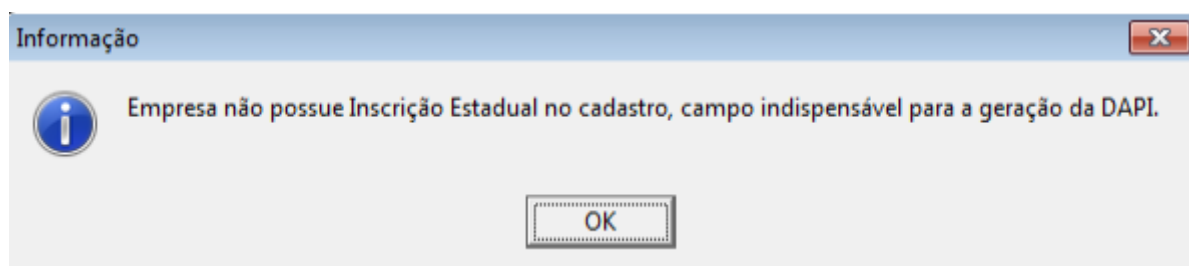
DAPI Simples é o nome da **declaração de apuração e informação do ICMS** que deve ser entregue, mensalmente, à SEF/MG, pelas microempresas e empresas de pequeno porte enquadradas no regime simplificado de apuração do ICMS.

É gerada pelo Sistema de Apuração e Pagamento Informatizados do ICMS ([SAPI](#)), e sua entrega se faz utilizando o aplicativo “Transmissor Eletrônico de Documentos” da SEF/MG ([TEDSEF](#)).

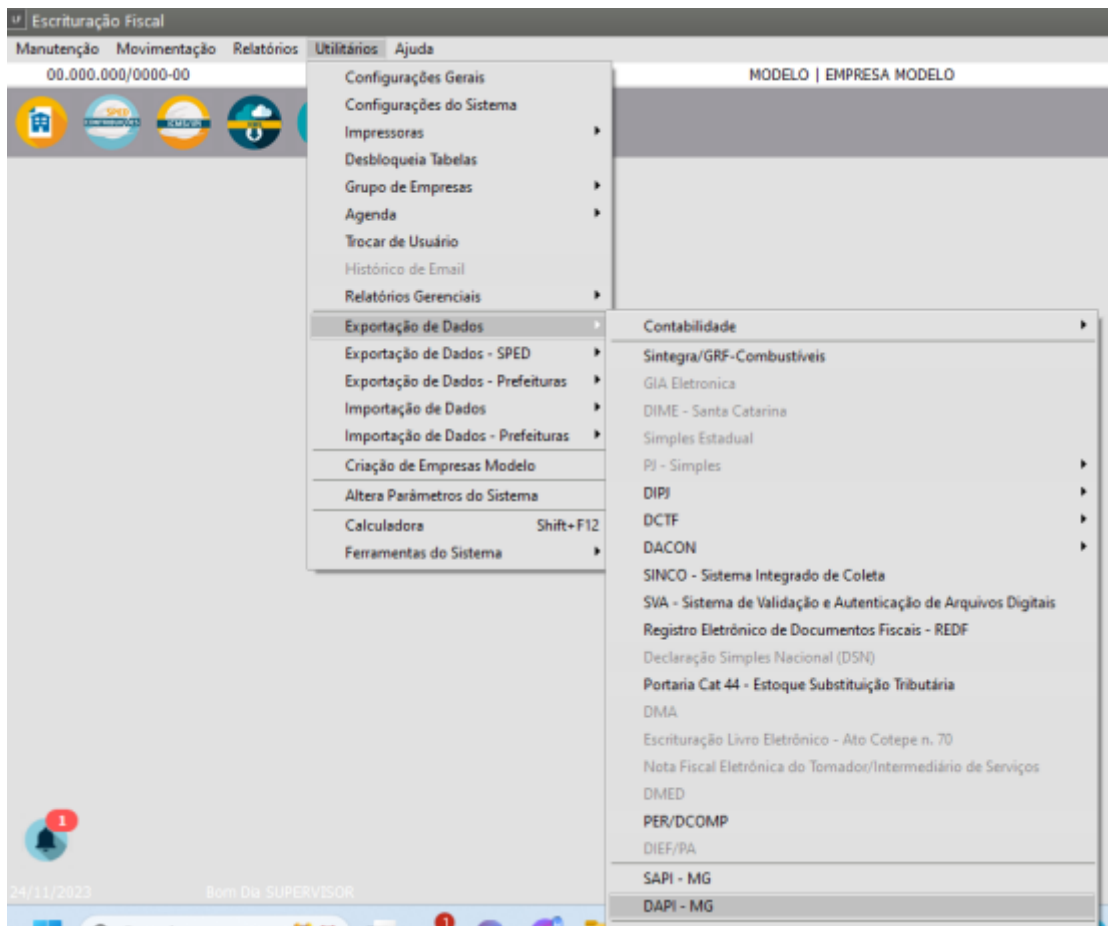
A transmissão eletrônica da DAPI Simples é efetuada segundo os padrões do Sistema Integrado de Administração da Receita Estadual ([SIARE](#)), com acesso restrito a usuários inscritos no cadastro informatizado da SEF/MG, mediante senha.

Para que a geração do DAPI seja feita corretamente, é necessário que no menu **Manutenção/Empresas/Dados Cadastrais**, o Estado seja **MG**

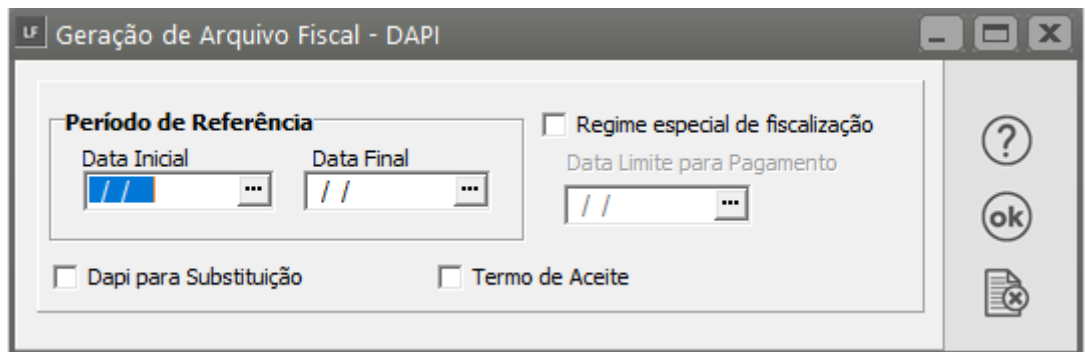
Também é necessário que exista um **Inscrição Estadual** cadastrada para a empresa, caso essa Inscrição não seja informada, ao gerar o arquivo DAPI, o sistema dará mensagem.

A imagem é uma captura de tela de uma interface de software para "Empresas - Alteração". A interface possui abas no topo: "Identificação" (selecionada) e "Parâmetros Gerais".
Na aba "Identificação", há campos para:
- Nome Abreviado: "MODELO"
- Tipo: radio buttons para "CNPJ" (selecionado), "CPF" e "Outro".
- CNPJ: "11.111.111/1111-80"
- Insc. Estadual/Produtor Rural: "11111111111111" (destacado por um retângulo vermelho)
- Situação: radio buttons para "Ativo" (selecionado) e "Inativo".
- Razão Social: "DAPI"
- Razão Social por Extenso: "DAPI"
- CAEPF: "... / ..."
- Estabelecimento: radio buttons para "Único" (selecionado), "Matriz" e "Filial".
- Abrev. Matriz: campo com "..."
Abaixo, há abas para "Localização", "Logotipo" e "Configuração de e-mail".
Na aba "Localização", há campos para:
- Logradouro: "Rua"
- Endereço: "1"
- Complemento: campo vazio
- Número: campo vazio
- Bairro: campo vazio
- Código Cidade (IBGE): campo com "..."
- Cidade: campo vazio
- Estado: "MG" (destacado por um retângulo vermelho)
- CEP: campo vazio
- Telefone: campo vazio
- Fax: campo vazio
- Contato: campo vazio
- E-mail: "damaris.projetos@supersoft.com.br"
- Homepage: "ss"
No rodapé da aba, há uma mensagem: "Campos obrigatórios eSocial / REINF".
No rodapé da janela, há ícones para ajuda (?), voltar, salvar, cancelar e avançar.

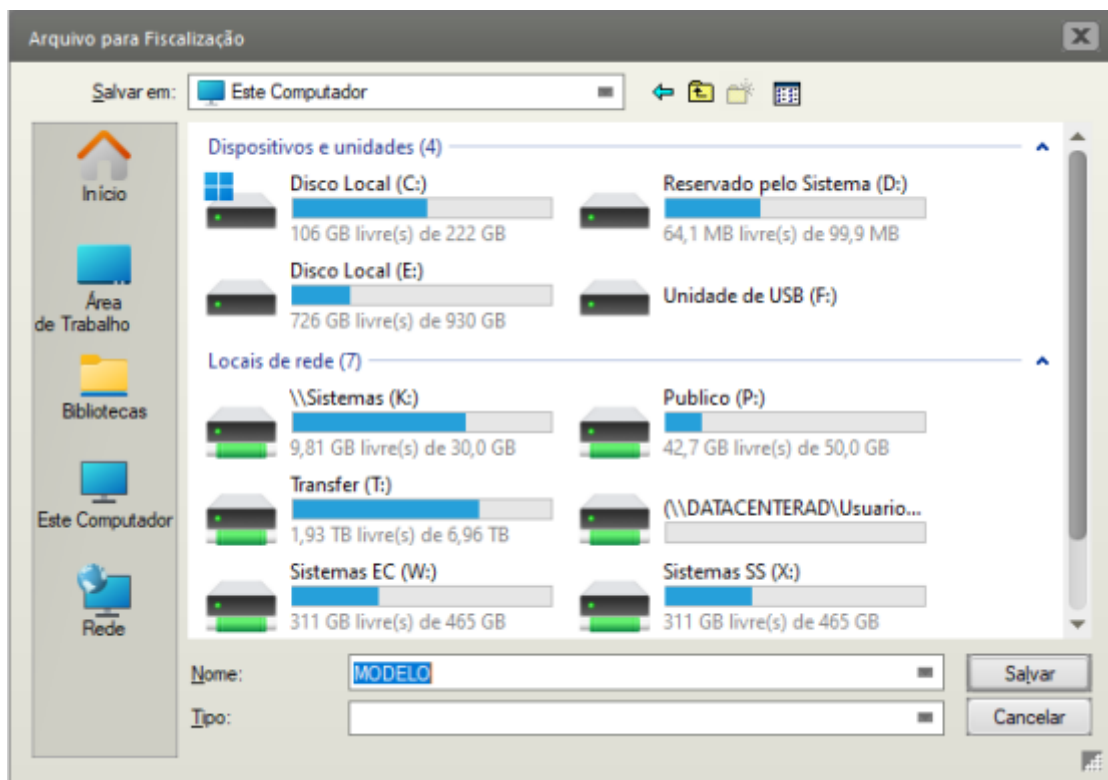
Para geração do arquivo, acesse o menu **Utilitários/Exportação de Dados/DAPI-MG**.



- Informe o Período de Referência do arquivo e clique em Ok.



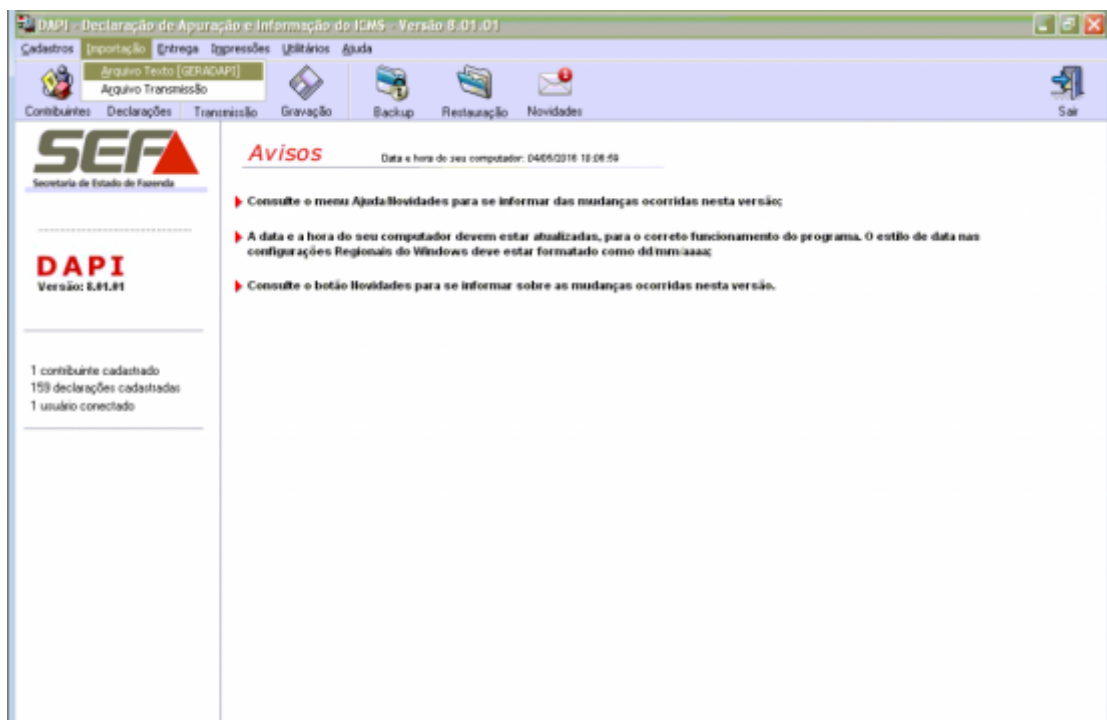
Será solicitado um local onde o arquivo deverá ser salvo.



Em seguida acesse o Programa DAPISEF e importe o arquivo.



Faça a importação do Arquivo gerado anteriormente



Revision #5

Created 27 November 2023 13:59:15 by CriadoraConteudoR

Updated 13 February 2025 19:11:57 by ProjetosD