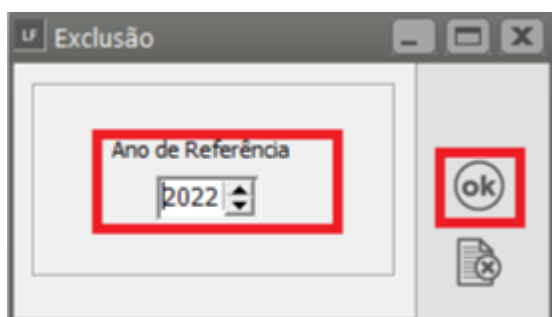


Excluindo os movimentos do ano

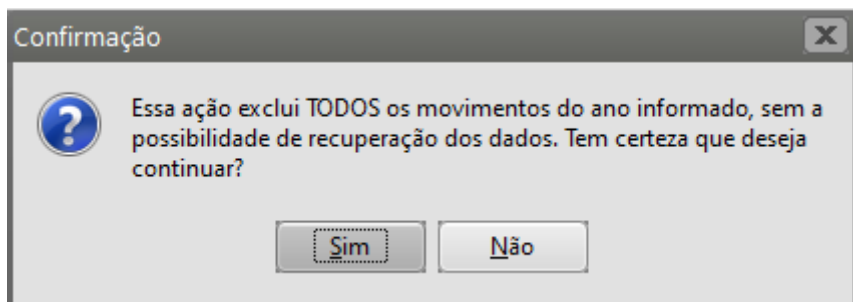
Para fazer a exclusão dos movimentos do ano você deverá acessar o Menu **Movimentação>Exclui movimentos do ano**

[image.png](#) and or type unknown

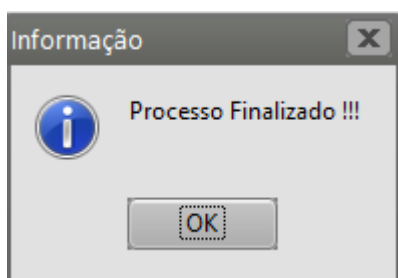
Selecione o período que deseja excluir e clique em OK



O Sistema apresentará alerta informando que TODOS os movimentos do ano informado, sem a possibilidade de recuperação dos dados e pedirá a confirmação da exclusão das movimentações



Clicando em “Sim” o movimento do ano será excluído.



Observação: O Sistema somente permitirá a exclusão de anos que são diferentes ao período ativo definido no Sistema.

É importante sempre fazer [cópia de segurança](#) antes de qualquer procedimento de exclusão para não correr riscos de apagar informações indevidamente e não ter como recuperar.

Revision #3

Created 28 July 2023 16:23:50 by CriadoraConteudoR

Updated 1 November 2024 18:31:49 by ProjetosD