

# Escriturando Livro de inventário

## Veja também os Itens:


- [Escriturando Livro de Inventário](#)
- [Relatório do Livro de Registro de Inventário](#)
- [Relatório de Conferência do Inventário](#)
- [Termo de Abertura e Encerramento do Livro de Inventário \(007\)](#)

Para que você consiga realizar através do **Sistema Livros Fiscais** a Escrituração do Livro de Inventário, a Empresa **não poderá estar inicializada no Sistema Controle de Estoque**, caso ela esteja inicializada no CE, o Livro de Inventário será escriturado através dele.


## Menu para visualização do Livro de Inventário através do Sistema Controle de Estoque

 image.png and or type unknown

Para escriturar o **Livro de Inventário** você entrará no menu **Movimentação/Escrituração dos Livros Fiscais/Escrituração do Livro de Inventário**.

 image.png and or type unknown


Para iniciar o processo você deverá, antes escolher o período ao qual se refere a escrituração.


 image.png and or type unknown

Clicando no botão OK, o sistema apresentará a tela de pesquisa de **produtos inventariados**, podendo cadastrar, visualizar ou editar estes produtos através da seguinte tela:

 image.png and or type unknown

Para a emissão do relatório acessar o Menu **Relatórios>Livros Fiscais>Livro de Registro de Inventário**.

 image.png and or type unknown

 image.png and or type unknown

**Obs: através do Livro de Inventário o sistema irá gerar o [Bloco H para o EFD ICMS/IPI](#).**

---

Revision #13

Created 5 May 2023 17:51:40 by ProjetosD

Updated 4 November 2024 17:52:17 by ProjetosD