Escrituração do Livro de Combustíveis - Tanque/Bomba

Veja também os Itens:

- Escriturando Livro de Entradas
- Escriturando Livro de Saídas
- Escriturando Livro de Prestação de Serviços
- Escriturando Livro de Serviços Tomados
- Escriturando Livro Caixa
- Escriturando Livro de Inventário
- Importando Arquivos TXT
- Importando Arquivos Temporários
- Escrituração do Livro de Veículos
- Escrituração do Livro Caixa
- Escrituração do Livro de Combustíveis - Tanque/Bomba
- Parametrizando o Sistema - Livros
- Parametrizando o Sistema - Livros de Serviços
- Parametrizando o Sistema - Livro Caixa
- Escrituração do Livro de Combustíveis - Registro 1300 do EFD ICMS/IPI
- Escrituração do Livro de Entradas, Saídas e Serviços
- Escrituração do Livro de Serviços Prestados e Tomados
- Escrituração de Cupom Fiscal
- Escrituração do Livro de Entradas no Sistema Livros Fiscais

Na EFD, o "**Registro 1300**" se refere à movimentação diária de **combustíveis pelos contribuintes do ramos varejista de combustíveis (Postos de Combustíveis), dos estoques e das movimentações de compra e venda de gasolinas, óleo diesel, querosene iluminante, álcool etílico hidratado carburante e mistura óleo diesel**

Caso a sua empresa precise gerar o **Registro 1300 no EFD ICMS/IPI,** deverá ser acessado no Menu **Manutenção>Empresas>Parâmetros Adicionais da Empresa**

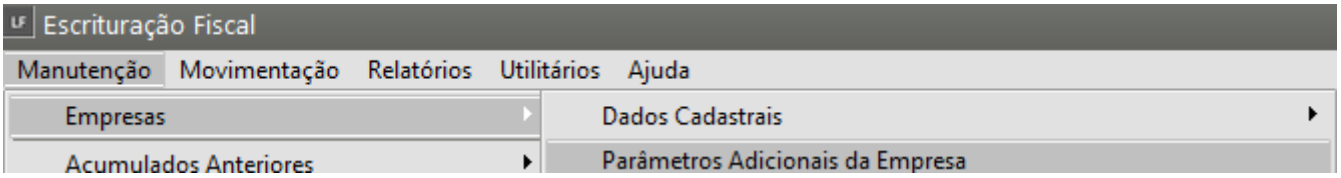

Na aba **Livros**, sub aba **Caixa/Combustíveis/Veículos** e marcar a opção que escritura o Livro de Combustíveis.

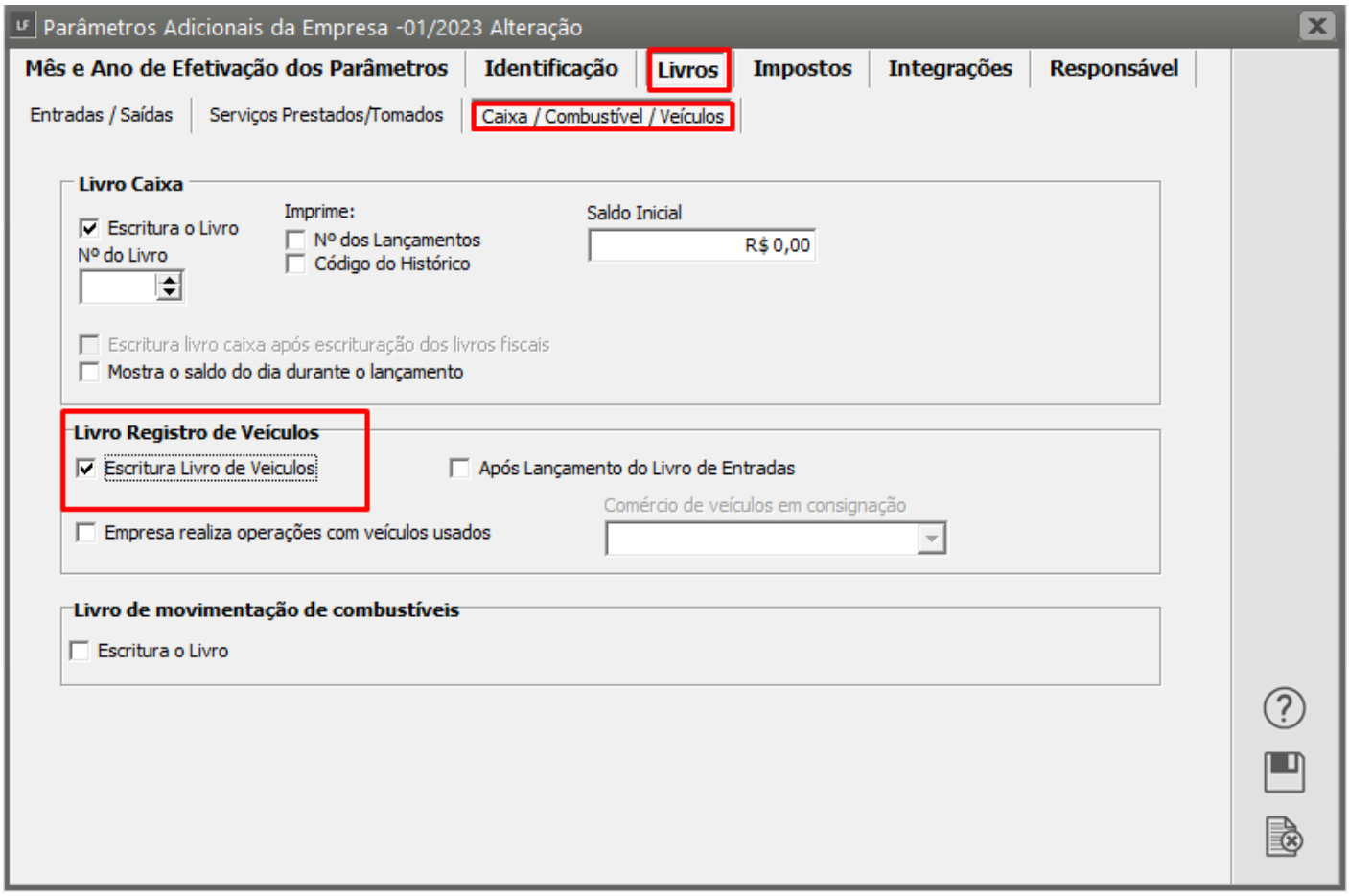

A partir do momento que está seleção é feita o sistema habilitará um novo Menu **Manutenção>Combustíveis>Tanques/Bombas>Cadastra**

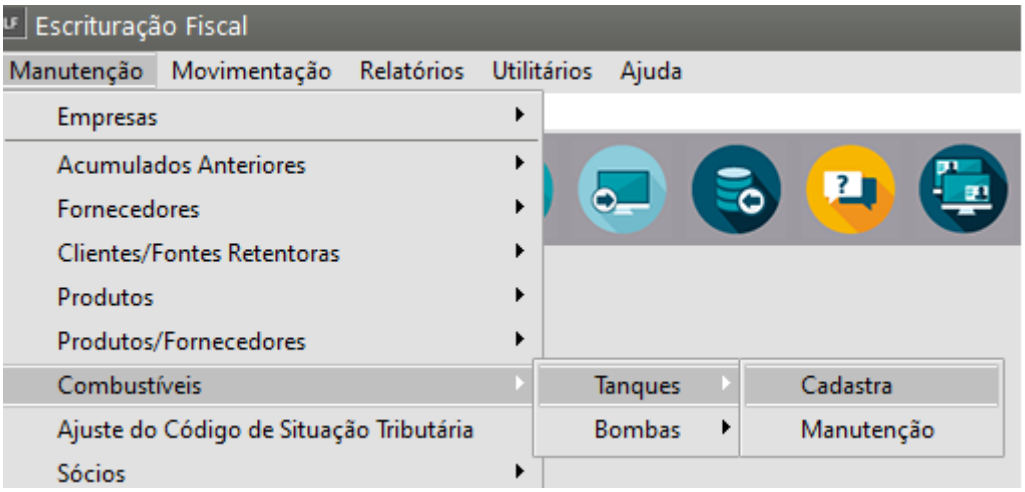

Esse menu servirá para a realização do cadastro de todos os tanques e bombas do combustíveis do Posto de Gasolina.

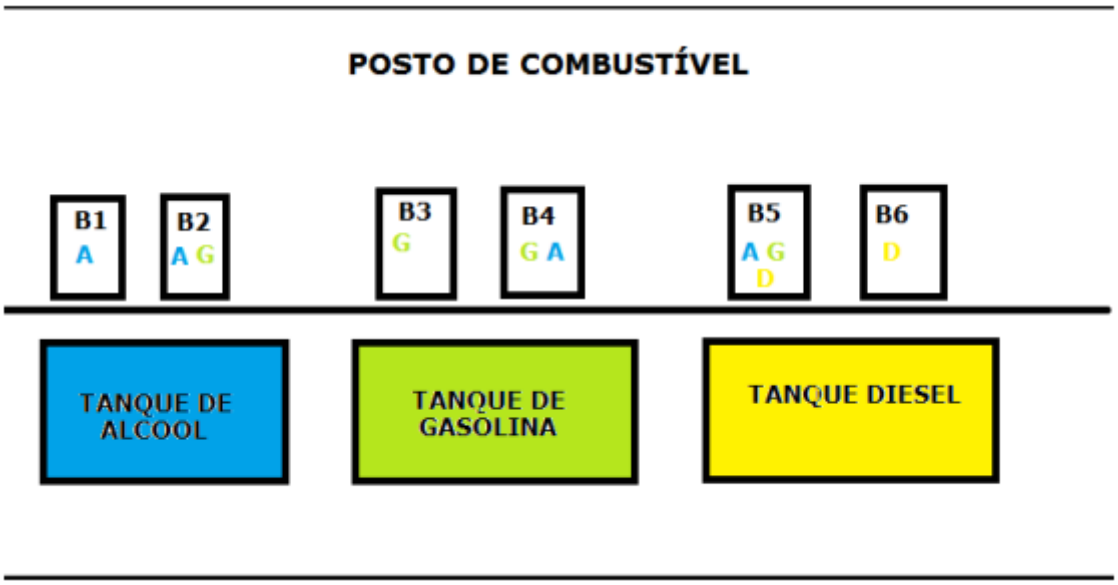

Cadastre os tanques de Combustíveis.

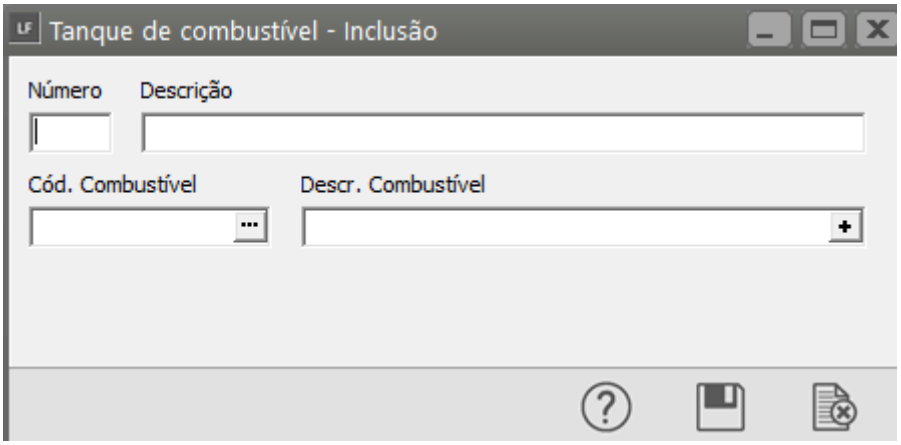

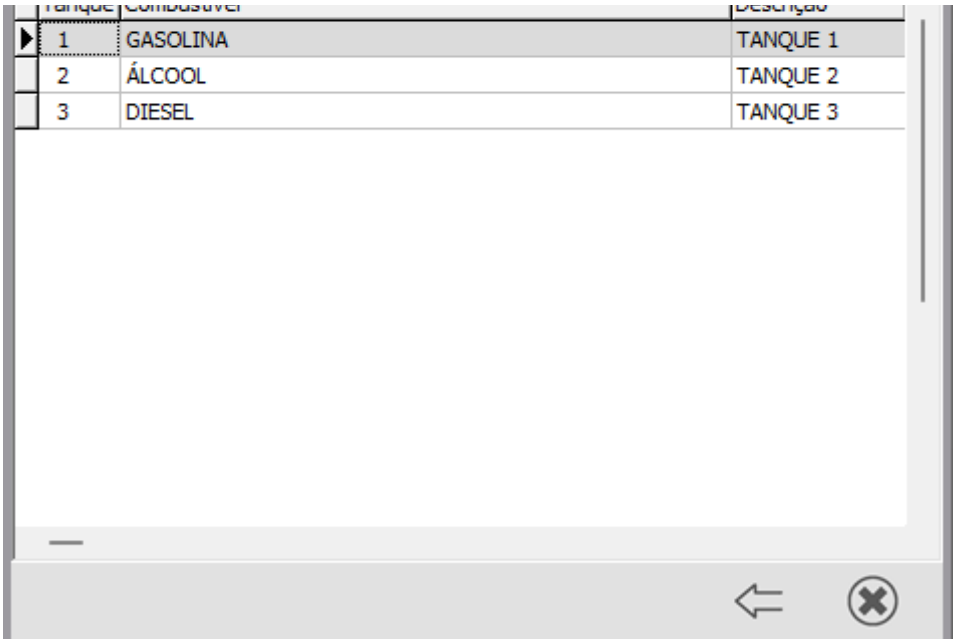

1	GASOLINA	TANQUE 1
2	ÁLCOOL	TANQUE 2
3	DIESEL	TANQUE 3

Cadastre as bombas de Combustíveis.

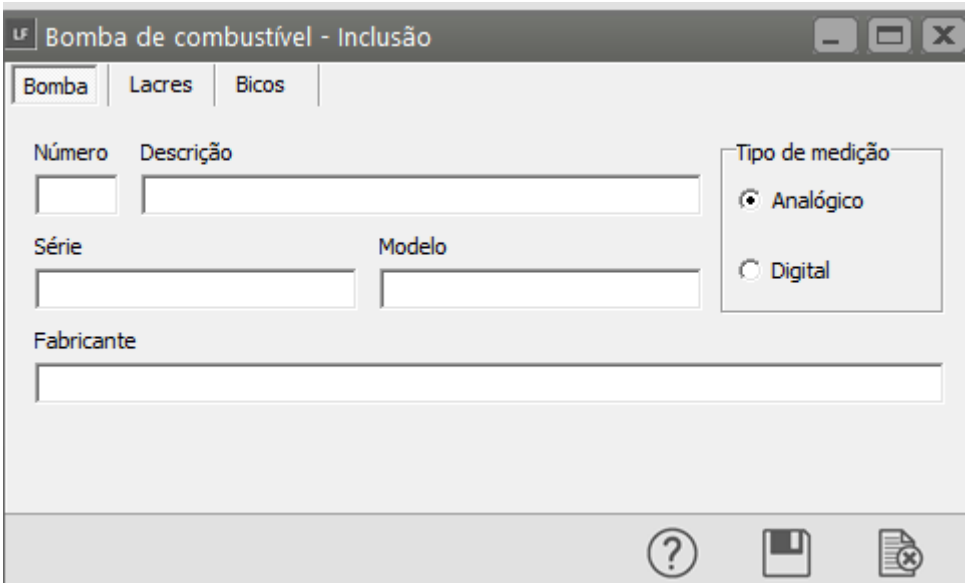

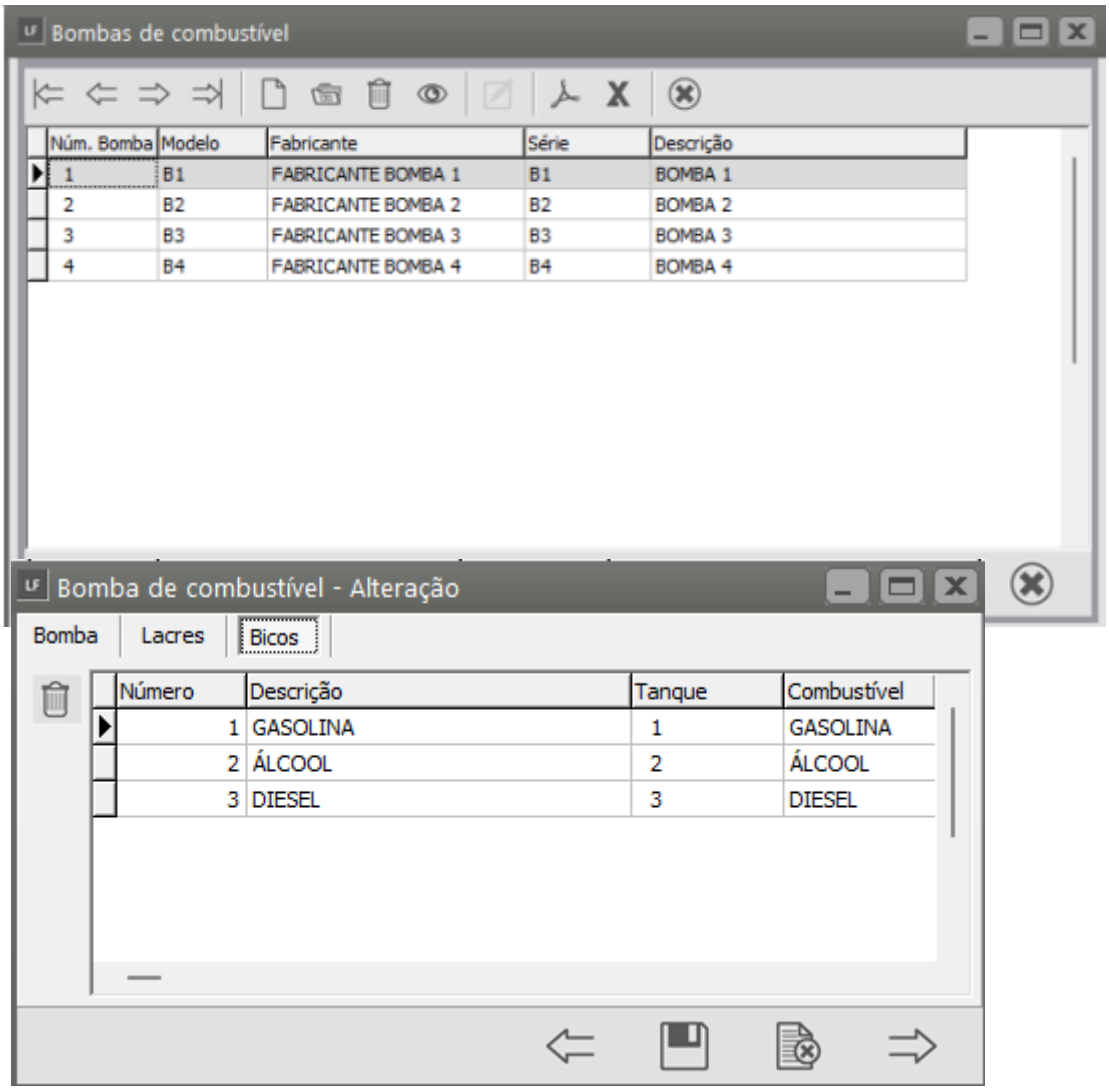

As Notas Fiscais de entrada e de saída de combustíveis com seus respectivos itens (produtos) deverão ser cadastradas no Menu **Movimentação/Escrituração dos Livros Fiscais> Escrituração do Livro Entradas/Saídas.**

No Menu **Movimentação> Escrituração dos Livros Fiscais> Escrituração do Livro das Movimentações de Combustíveis> Tanques/Bombas> Cadastra** deverão ser escrituradas as movimentações diárias por tanque e bomba.

Obs: Essas informações serão inseridas manualmente pelo cliente, que tomará por base o relatório do LMC (Livro de Movimentação de Combustível) expedido pelo programa do Posto de Gasolina.

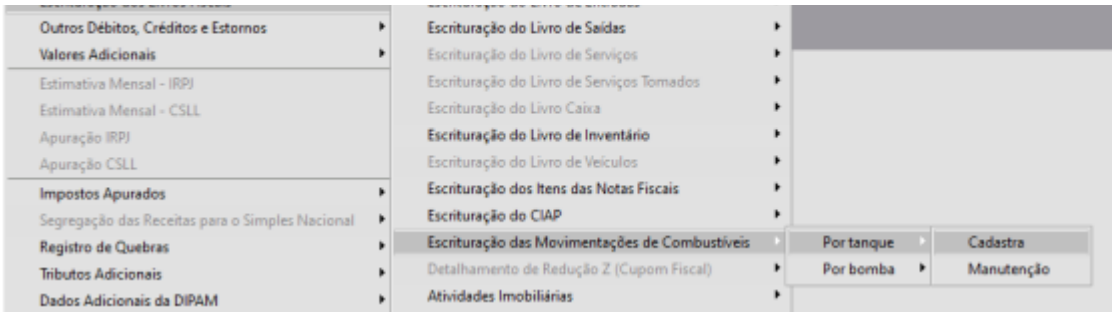

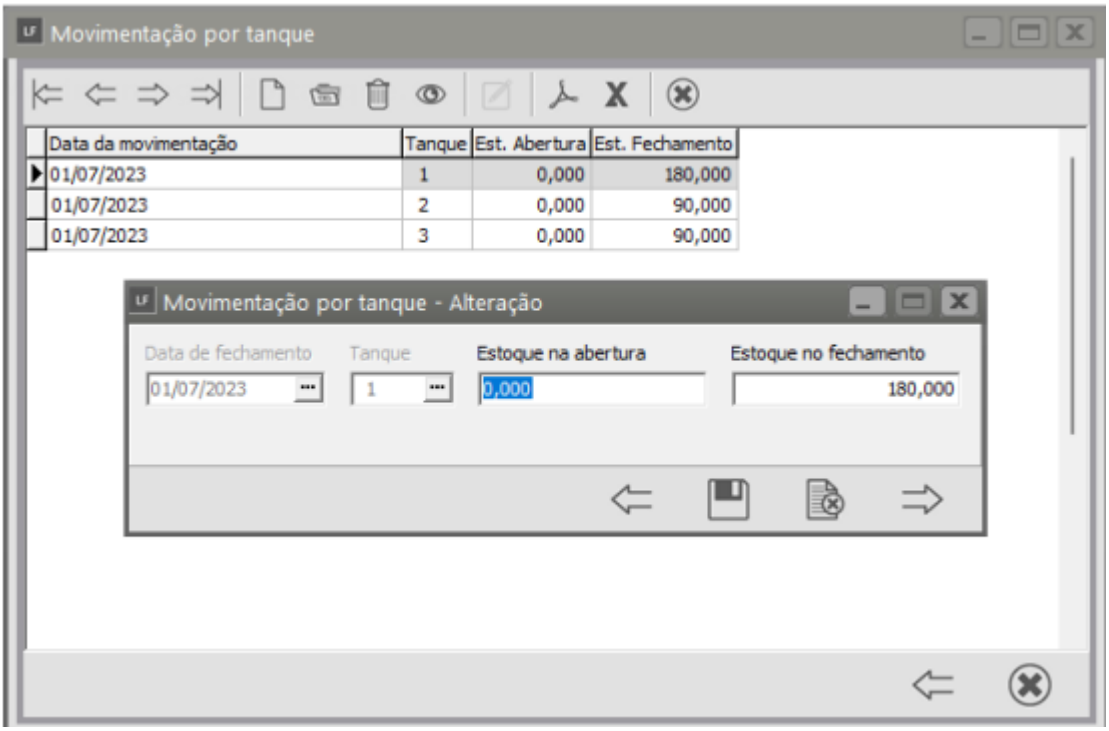

Movimentação da bomba.

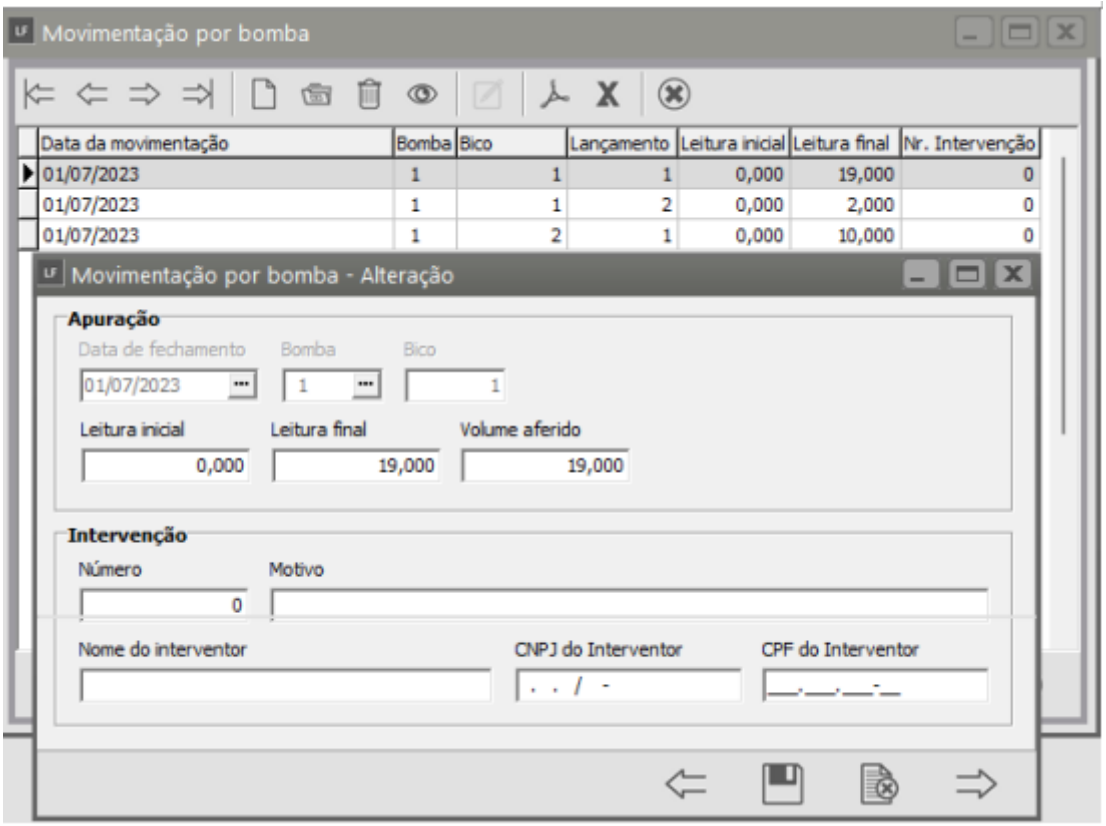

Para conferência dos valores lançados e apurados pelo Sistema Livros Fiscais, poderá ser usado o c **es Mensais>**

Empresa: EMPRESA MODELO
Relatório: Movimentação de Combustíveis
Período: 01/07/2023 a 31/07/2023
Produto: GASOLINA

Página: 1
Data: 06/07/2023
Hora: 09:42:44

Abertura

Data	Tanque	Quantidade
01/07/2023	1	0,000
	Total	0,000

Saídas

Data	Tanque	Bomba	Bico	Leitura inicial	Leitura final	Volume aferido	Quantidade
01/07/2023	1	1	1	0,000	2,000	2,000	0,000
01/07/2023	1	1	1	0,000	19,000	19,000	0,000
						Total	0,000

Fechamento

Data	Tanque	Quantidade
01/07/2023	1	180,000
	Total	180,000

Totais

Estoque escritural	0,000
Estoque de fechamento	180,000
Perdas + Ganhos	180,000

REGISTRO 1300 MOVIMENTAÇÃO DIÁRIA DE COMBUSTÍVEIS:

|1300|1|01072023|0,000|0,000|0,000|0,000|0,000|0,000|180,000|180,000|

Campo 2 Cod_Item: é o item que está escriturado em MOVIMENT>ESCRIT ITENS>ENTRADAS

Campo 4 Estq_Abert: é o que está escriturado em MOVIMENT>ESCRIT MOVIMENT COMBUST>TANQUE

Campo 5 Vol_Entr: é o que está escriturado em MOVIMENT>ESCRIT ITENS>ENTRADAS

Campo 6 Vol_Disp: é a soma dos campos (4+5)

Campo 7 Vol_Saídas: é um cálculo automático totalizando as informações de MOVIMENT>ESCRIT MOVIMENT COMBUSTIVEIS>BOMBAS

Campo 8 Estq_Escr: é a substração dos campos (6-7)

Campos 9 ou 10 Val_Aj_Perda/Ganho: é cálculo automático considerando saldo positivo ou negativos dos campos (11-8)

Campo 11 Fech_Fisico: é o total de MOVIMENT>ESCRIT MOVIMENT COMBUST>TANQUE

REGISTRO 1310 MOVIMENTAÇÃO DIÁRIA DE COMBUSTÍVEIS POR TANQUE:

|1310|1|0,000|0,000|0,000|0,000|0,000|0,000|180,000|180,000|

Campo 2 Num_Tanque: é o que foi escriturado em MOVIMENT>TANQUE

Campo 3 Estq_Abert: é o que foi escriturado em MOVIMENT>ESCRIT MOVIMENT COMBUST>TANQUE

Campo 4 Vol_Entr: é o que está escriturado em MOVIMENT>ESCRIT ITENS>ENTRADA

Campo 5 Vol_Disp: é um cálculo automático que considera a soma dos campos (3+4)

Campo 6 Vol_Saidas: é um cálculo automático considerando a totalização da MOVIMENT>ESCRIT MOVIMENT COMBUST>BOMBAS

Campo 7 Estq_Escr: é a subtração dos campos (5-6)

Campos 8 ou 9 Val_Aj_Perda/Ganho: é cálculo automático considerando saldo positivo ou negativos dos campos (10-7)

Campo 10 Fech_Fisico: é o total de MOVIMENT>ESCRIT MOVIMENT COMBUST>TANQUE

REGISTRO 1320 VOLUME DE VENDAS:

|1320|1|0|||||2,000|0,000|2,000|0,000|

São as informações escrituradas em

MOVIMENTAÇÃO>ESCRITURAÇÃO DE LIVROS FISCAIS>MOVIMENTAÇÃO COMBUSTIVEIS>BOMBA

REGISTRO 1350 BOMBAS:

É o cadastro das bombas

MOVIMENTAÇÃO>ESCRITURAÇÃO DE LIVROS FISCAIS>MOVIMENTAÇÃO COMBUSTIVEIS>BOMBA

REGISTRO 1360 LACRES DA BOMBA:

É o cadastro das bombas MANUTENÇÃO>COMBUSTIVEIS>BOMBAS

REGISTRO 1370 BICOS DA BOMBA:

É o cadastro das bombas MANUTENÇÃO>COMBUSTIVEIS>BOMBAS

Revision #8
Created 9 September 2023 13:00:30 by ProjetosD
Updated 13 February 2025 19:11:57 by ProjetosD