

# DAPI - Declaração de Apuração e Informação do ICMS (Minas Gerais-MG)

## Veja também os Itens:

- [Exportando dados para a GIA Eletrônica](#)
- [Cadastro de Ocorrências de ICMS \(GIA SP E DAPI MG\)](#)
- [Relatório de Conferência da GIA](#)
- [Exportando dados para a GIA Eletrônica RJ](#)
- [Exportando dados para a GIA Eletrônica](#)
- [Dapi - Declaração de Apuração e Informação do ICMS \(Minas Gerais-MG\)](#)

### **Para empresas enquadradas no Simples Nacional**

Apurar e informar ao Estado, mensalmente, o valor a ser pago ou restituído a título de Imposto sobre Operações relativas à Circulação de Mercadorias e sobre Prestações de Serviços de Transporte Interestadual e Intermunicipal e de Comunicação (ICMS) é uma obrigação das **empresas inscritas no cadastro de contribuintes de Minas Gerais**, enquadradas no **regime de Débito e Crédito**. O contribuinte enquadrado no **regime de recolhimento Isento ou Imune entregará a DAPI 1 somente quando realizar operações ou prestações sujeitas ao recolhimento do imposto**. Para isso, o contribuinte deve utilizar a Declaração de Apuração e Informação do ICMS (DAPI).

Essa Declaração é gerada pelo aplicativo denominado **DAPISEF** e entregue pelo mesmo aplicativo onde foi gerada, ou pelo aplicativo **Transmissor Eletrônico de Documentos da Secretaria de Estado de Fazenda, TEDSEF**, caso este esteja instalado em outro computador.

Lembre-se:

O aplicativo transmissor solicita “Domínio”, “Usuário” e “Senha” do responsável pela empresa. A senha, nesse caso, é a mesma utilizada para acesso ao Sistema Integrado de Administração da Receita Estadual (SIARE).

**DAPI Simples** é o nome da declaração de apuração e informação do ICMS que deve ser entregue, mensalmente, à **SEF/MG**, pelas microempresas e empresas de pequeno porte enquadradas no regime simplificado de apuração do ICMS.

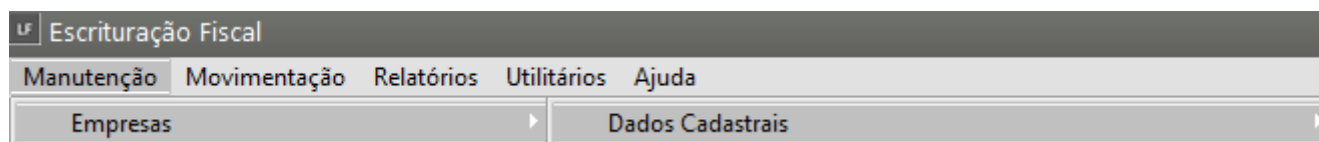
É gerada pelo Sistema de Apuração e Pagamento Informatizados do ICMS ([SAPI](#)), e sua entrega se faz utilizando o aplicativo “Transmissor Eletrônico de Documentos” da SEF/MG ([TEDSEF](#)).

A transmissão eletrônica da DAPI Simples é efetuada segundo os padrões do Sistema Integrado de Administração da Receita Estadual ([SIARE](#)), com acesso restrito a usuários inscritos no cadastro informatizado da SEF/MG, mediante senha.

Para que a geração do DAPI seja feita corretamente, é necessário que no menu Manutenção/Empresas/Dados Cadastrais, o Estado seja MG

Também é necessário que exista um **Inscrição Estadual** cadastrada para a empresa, caso essa Inscrição não seja informada, ao gerar o arquivo DAPI, o sistema dará mensagem.

Para a informação da **Inscrição Estadual** acesse o menu **Manutenção>Empresas>Dados Cadastrais**



Informe o número da **Inscrição Estadual**

Empresas - Alteração

Identificação | Parâmetros Gerais

**Identificação**

Nome Abreviado: MODELO

Tipo: ☒ CNPJ ☐ CPF ☐ Outro

CNPJ: 11.111.111/1111-80

Insc. Estadual/Produtor Rural: 1111111111111111

Situação: ☒ Ativo ☐ Inativo

Razão Social: DAPI

CAEPF: . . / -

Razão Social por Extenso: DAPI

Estabelecimento: ☒ Único ☐ Matriz ☐ Filial

Abrev. Matriz: ...

Localização | Logotipo | Configuração de e-mail


Logradouro: Rua Endereço: 1

Complemento: Número: Bairro:

Código Cidade (IBGE): Cidade: Estado: MG CEP:

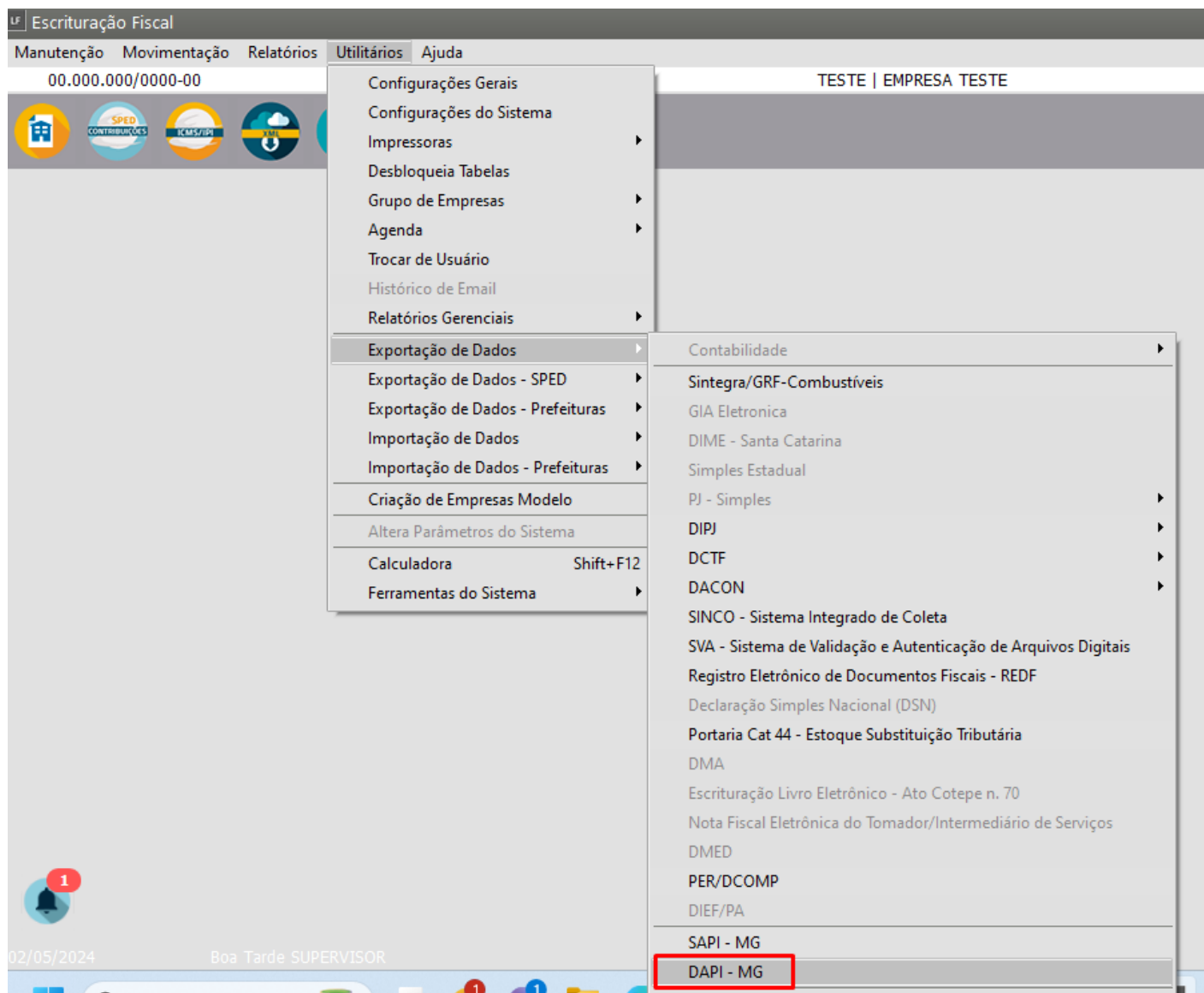
Telefone: Fax: Contato:

E-mail: damaris.projetos@supersoft.com.br Homepage: ss

 Campos obrigatórios eSocial / REINF

? < > >>

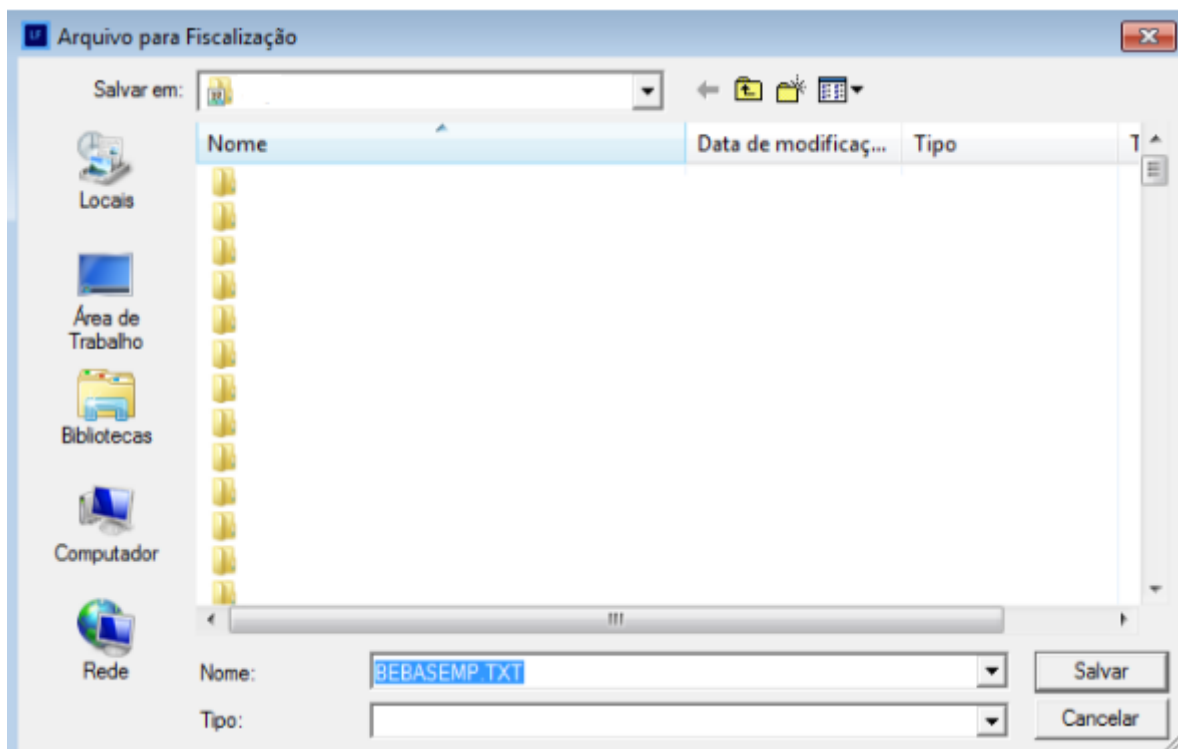
Para geração do arquivo, acesse o menu **Utilitários/Exportação de Dados/DAPI-MG**



Informe o Período de Referência do arquivo e clique em Ok

The screenshot shows the 'Geração de Arquivo Fiscal - DAPI' dialog box. It features a 'Período de Referência' (Reference Period) section with 'Data Inicial' (Start Date) and 'Data Final' (End Date) fields, each with a calendar icon. Below these is a 'Data Limite para Pagamento' (Payment Limit Date) field. To the right, there is a checkbox for 'Regime especial de fiscalização' (Special tax regime). At the bottom, there are two more checkboxes: 'Dapi para Substituição' (Dapi for Substitution) and 'Termo de Aceite' (Acceptance Term). On the right side of the dialog, there are three buttons: a question mark icon, an 'ok' button, and a document icon with a red 'X'.

Será solicitado um local onde o arquivo deverá ser salvo.



Em seguida acesse o Programa DAPISEF e importe o arquivo.

---

Revision #9

Created 9 June 2023 16:04:18 by ProjetosD

Updated 14 November 2024 13:37:01 by ProjetosD