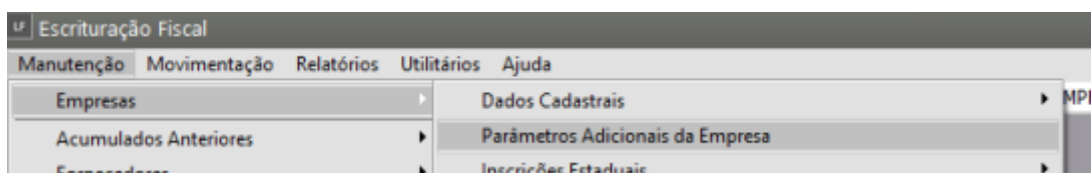
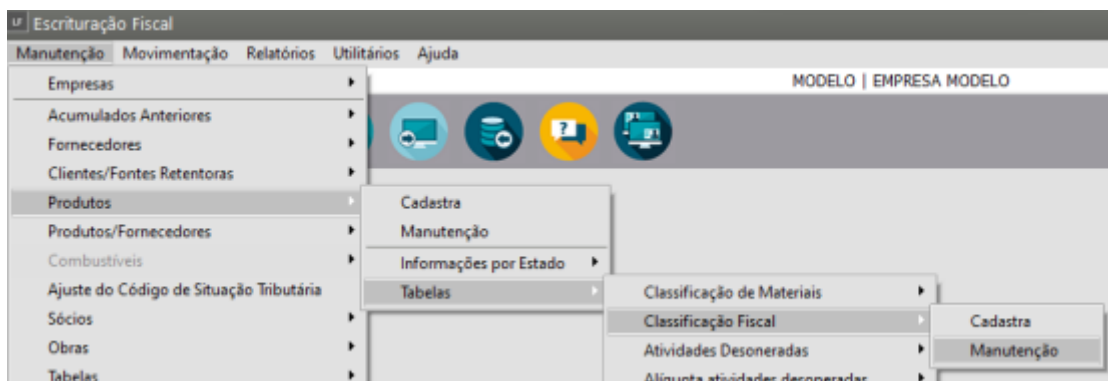


Cadastro de Classificação Fiscal (NCM - Nomenclatura Comum do Mercosul)

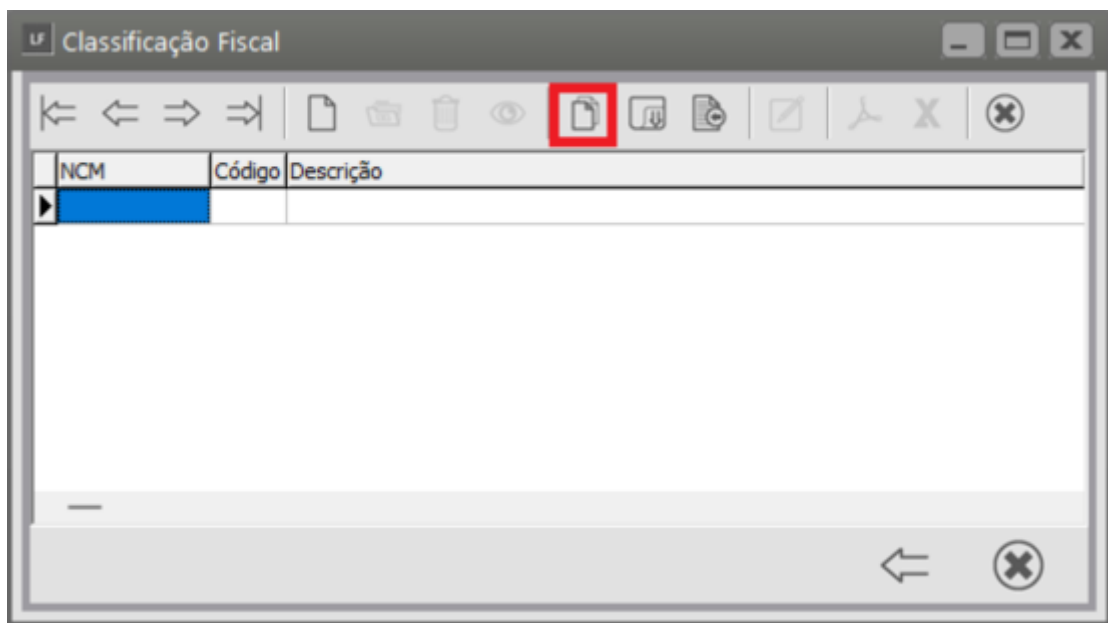
Para baixar a tabela de Classificação Fiscal (NCM) primeiramente deve-se acessar o Menu **Manutenção> Empresas> Parâmetros Adicionais da Empresa** e verificar se a empresa está parametrizada para escriturar os Livros de Entradas e Saídas e os itens dessas respectivas notas.



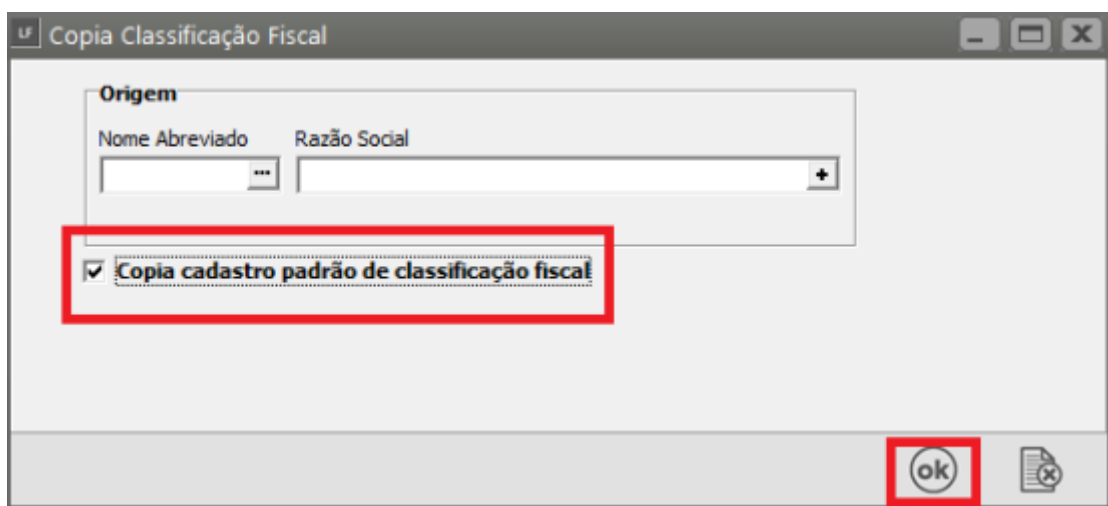
Posteriormente acessar o Menu **Manutenção> Produtos> Tabelas> Classificação Fiscal> Manutenção** para baixar a Tabela padrão de NCM's do Sistema.



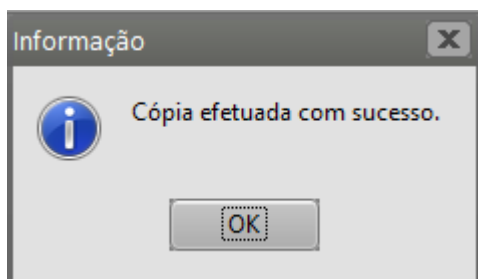
Clicar no botão “ Função Extra 1- Copia Cadastro”.



Selecionar a função” Copia cadastro padrão de classificação fiscal” e clicar em “OK”



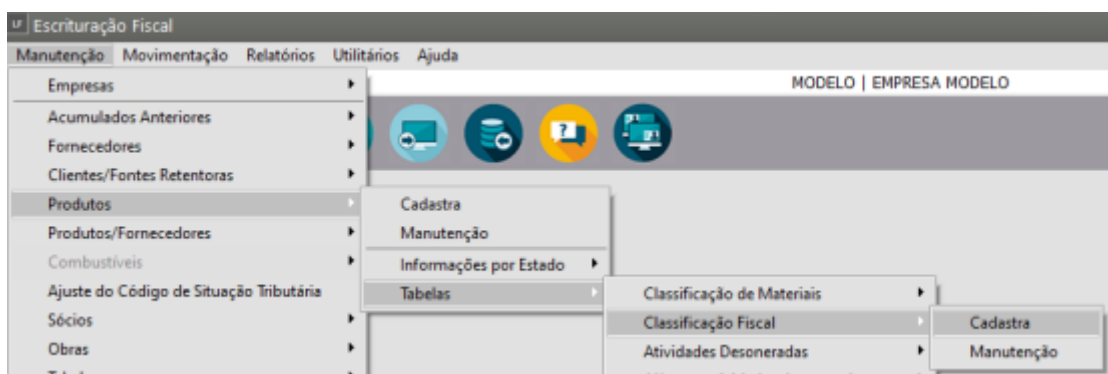
O Sistema irá baixar a tabela atualizada de NCM's .

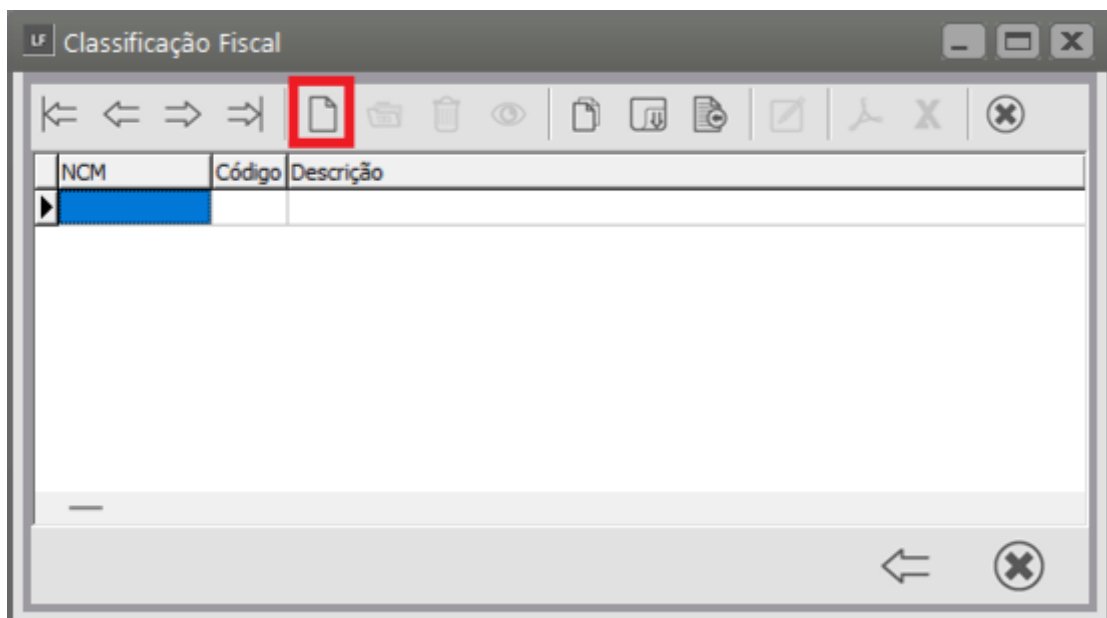


Classificação Fiscal

NCM	Código	Descrição
0101.21.00		CAVALOS REPRODUTORES DE RAÇA PURA
0101.29.00		OUTROS CAVALOS VIVOS
0101.30.00		ASININOS VIVOS
0101.90.00		OUTROS MUARES VIVOS
0102.21.10		BOVINOS DOMÉST. REPROD. D/RAÇA PURA, PRENHES OU C/CRIA AO
0102.21.90		OUTROS BOVINOS REPRODUTORES DE RAÇA PURA
0102.29.11		OUTROS BOVINOS P/REPRODUÇÃO, PRENHES OU C/CRIA AO PÉ
0102.29.19		OUTROS BOVINOS DOMÉSTICOS PARA REPRODUÇÃO

Caso desejar fazer o cadastro manual de NCM's acessar o Menu **Manutenção> Produtos> Tabelas> Classificação Fiscal> Cadastra** e selecionar o botão "Novo(F3)".





Cadastrar as informações seguindo a Legislação vigente para cada NCM e salvar.

The screenshot shows a software window titled 'Classificação Fiscal - Inclusão'. It has three tabs: 'Principal', 'Desoneração', and 'Importação'. The 'Principal' tab is active. A text box contains the following information: 'Conforme o manual da NF-e os campos Gênero e NCM deverão conter as seguintes informações: Gênero - 2 dígitos (duas primeiras posições do NCM) e NCM - 8 dígitos.' Below this, there are several input fields: 'Gênero' (containing '39'), 'NCM' (containing '3926.10.00'), 'Código', 'Aliq. IPI' (containing '0,00'), 'Classe Enq IPI', and 'uTrib. para Exportação'. A red box highlights the 'Gênero' and 'NCM' fields. Below these fields is a 'Descrição' field containing the text 'ARTIGOS D/ESCRITÓRIO E ESCOLARES, D/PLÁSTICO'. A red box highlights the 'Descrição' field. At the bottom right, there is a 'Salvar' button highlighted with a red box.

Observação: no caso de importação de Xml's o Sistema irá fazer o cadastro automático dos NCM's para cada item contido das notas.

Revision #3

Created 31 July 2023 17:03:06 by CriadoraConteudoR

Updated 31 July 2024 12:58:32 by ProjetosD