

Cadastrando os Produtos

Veja também os Itens:

- [Cadastrando os Produtos](#)
- [Relacionamento entre Produtos e Fornecedores](#)
- [Informações por Estado dos Produtos \(ICMS\)](#)
- [Cadastro dos Códigos de Situação Tributária - IPI \(Imposto sobre Produtos Industrializados\)](#)
- [Cadastrando Classificação de Materiais \(para os Produtos\)](#)
- [Pesquisando Produtos dos Clientes através dos Fornecedores](#)
- [Pesquisando os Produtos](#)
- [Pesquisando Produtos dos Clientes por Produto](#)
- [Cadastro de Produtos no Sistema Fiscal](#)
- [Cadastro de um Serviço na tabela de Produtos](#)

Para que você faça o cadastro dos Produtos da Empresa, acesse o menu **Manutenção/Produtos/Cadastre**.

Observação

No Cadastro do Produto existem campos não obrigatórios para o preenchimento, desta forma, você conseguirá realizar o cadastro informando apenas o que será necessário para a sua Empresa.

Se você utilizar outros Sistemas que também possuem o Cadastro do Produto, e já tenha realizado o cadastro nesses outros Sistemas, ao acessar o **Sistema Livros Fiscais**, esses Produtos já estarão cadastrados, pois a Tabela de Cadastro de Produtos é comum entre todos os Sistemas.

Estarão disponíveis as seguintes informações para preenchimento:

1) Aba Identificação

Na primeira Aba, **Identificação do Produto**, você deverá informar:

- o **Código do Produto**,
- a **Descrição**,
- **Data de Cadastro**,
- **Complemento** e

- **Referência Alternativa.**

O **Complemento** será utilizado como uma continuação da descrição do produto, e será impresso nos documentos abaixo da referida descrição.

A **Referência Alternativa** será utilizada como um identificador do produto, para facilitar pesquisas e permitir agrupamento de produtos semelhantes em relatórios.

Em **Grupo de Produtos** deverá ser informado o grupo ao qual o produto pertence. A manutenção dos **Grupos de Produtos** está disponível através do menu **Manutenção/Produtos/Tabelas**.

Existem duas classificações para os **grupos de produtos**:

- Disponíveis para Faturamento e
- Serviços Prestados ou Tomados pela Empresa.

Caso o **grupo seja um serviço prestado ou tomado** pela empresa, significa que não possui saldo em estoque. Além disso, as seguintes informações serão **desabilitadas** da tela de cadastro dos produtos pelo fato de não possuírem relação com serviços:

1. Campos de Informações para Nota Fiscal;
2. Campos relacionados às Unidades de Medida;
3. NBM/SH;
4. DNF;
5. Impostos;
6. Informações da Grade;

Origem: Você deve selecionar se o produto que está sendo cadastrado é um:

- produto comprado/de terceiros,
- um produto manufaturado ou
- um produto remanufaturado pela sua empresa.

Se o produto for **comprado/de terceiros** você deverá informar também a sua **Classificação** para fins de relatórios gerenciais no **Sistema Formação de Custos** e controle do Beneficiamento Interno/Remanufatura. Neste caso você irá identificar que o produto é de um terceiro e para a fins de beneficiamento.

Ferramenta: Assinale esta opção se houver a necessidade de efetuar o controle de quais dos seus produtos são ferramentas.

Logo abaixo você poderá informar o **Fabricante** do produto, podendo utilizar a **Razão Social**.

Produtos

Identificação do Produto

Código

1

Descrição

Produto

Data de Cadastro

25/10/2024

Complemento

Referência Alternativa

Identificação

Unidade de Medida / Informações NF

Informações Adicionais

Informações Fiscais

Desdobramentos

Detalh

Código de Barras

Código de Barras Próprio/Terceiros

Bloqueia Produto

Ferramenta

Produto Inspecionado

Grupo de Produtos

Código

...

Descrição

Origem do Produto

Comprado/De Terceiros

Manufaturado

Remanufaturado

Informações para estoque

Tipo de item

Informações para produção

Classificação do Produto Comprado/De Terceiros

Componente

Tipo Fabricação

Em linha

Sob demanda de venda (sob encomenda)

Sob demanda de produção

Fabricante

Tipo

CNPJ

CPF

Outro

CNPJ

Razão Social

Marca

?

2) Aba Unidade de Medida/Informações NF

Em **Unidades de Medidas** você deverá informar a [unidade de medida](#) na qual o produto será armazenado em estoque e a [unidade de medida](#) na qual o produto será comercializado. Essas duas [unidades](#) podem ser diferentes. Nesse caso, você deverá informar a [taxa de conversão](#) que transformará a [unidade de medida](#) de faturamento na de estoque para atualização do saldo do produto, uma vez que o saldo do produto é controlado na [unidade de medida](#) do estoque.

Exemplo: Estocagem de óleo em caixas contendo 10 unidades e faturamento em unidades:

Unidade de Medida de Estoque : CX (Caixa)

Unidade de Medida de Faturamento : UN (Unidade)

Taxa de Conversão : 0,1 (O sistema irá baixar parcialmente no estoque, até que 10 latas sejam vendidas e a caixa seja baixada integralmente em 1 caixa.)

Caso a [unidade de medida](#) de estoque seja indivisível, você deverá assinalar **Unidade de Medida de Estoque Inteira**.

Em seguida você poderá informar o **Peso Líquido** e **Peso Bruto** do produto, e caso as [unidades de medida](#) do estoque e faturamento sejam diferentes, você deverá informar no item "**Peso se refere à unidade de medida de**" a qual delas os pesos se referem.

Em **Informações para Nota Fiscal** podem ser especificados o **Nº de Volumes** e a **Espécie dos Volumes**.

Produtos

Identificação do Produto

Código: 1 | Descrição: Produto | Data de Cadastro: 25/10/2024

Complemento: | Referência Alternativa: |

Identificação | **Unidade de Medida / Informações NF** | Informações Adicionais | Informações Fiscais | Desdobramentos | Detalh

Para Estoque: | Para Faturamento: | Taxa de Conversão: 0 | Exemplo de Conversão: |

☐ Unidade de Medida de Estoque inteira ☐ Permite unidade fracionada na engenharia?

Pesos (Kg)

Bruto: 0 | Líquido: 0

Pesos referem-se à Unidade de Medida de: ☐ Estoque ☒ Faturamento

Informações para a Nota Fiscal

Nº de Volumes: 0

Espécie dos Volumes

Código: | Descrição: |

Código Fiscal Padrão

CFOP: | Desdob.: |

3) Aba Informações Adicionais

Deverá ser informada a classificação do produto quanto a:

- [Linha de Produtos](#),
- [Classificação de Materiais](#) e
- [Quebra Opcional de Produtos](#), caso esta última esteja definida nos [parâmetros](#). A manutenção dessas informações está disponível através do menu **Manutenção/Produtos/Tabelas nos demais Sistemas que possuírem o Cadastro de Produtos**.

Principal local de armazenamento: Informe aqui qual é o **principal local** em que o produto permanece armazenado dentro da empresa. Exemplo: Disponível para Venda.

Produtos

Identificação do Produto

Código: 1 Descrição: Produto Data de Cadastro: 25/10/2024

Complemento: Referência Alternativa:

Identificação | Unidade de Medida / Informações NF | **Informações Adicionais** | Informações Fiscais | Desdobramentos | Detalh

Linha de Produtos

Código: Descrição: +

Classificação de Materiais

Código: Descrição: +

Quebra Opcional de Produtos

Código: Descrição: +

Informações para o PPCP

Código Departamento: Lead Time do Fornecedor (em Dias): 0 Lote Mínimo: 1 ☐ Utiliza Controle de Série?

% Comissão

0

Tolerância da Validade

Dias: 0

Dados Ref. ao Estoque

Estoque Mínimo: 0

Principal Local de Armazenamento

?

Save icon

Print icon

4) Aba Informações Fiscais

Informações Fiscais: Aqui devem ser informadas:

- Incidência Fiscal
- Código de Tributação de ICMS/CSOSN (Saída e Entrada)
- ICMS Outorgado
- DNF
- Impostos (Alíquota de ICMS, Tipo IPI, Reduz Base ICMS, percentual de IPI)
- NCM
- CEST
- NBM/SH
- DNF
- PIS/COFINS (Aproveitamento de crédito) e Alíquota Diferenciada
- Regime Misto
- Código de Situação Tributária (IPI, PIS e COFINS - Entrada e Saída)
- Tributação Monofásica de Combustível
- Natureza da Receita

Impostos:

Deverão ser informadas as alíquotas de **ICMS** e **IPI** e se o produto Aproveita Crédito de PIS e Crédito de COFINS.

A alíquota de ICMS será utilizada para operações **dentro do estado**. Caso a operação seja interestadual, a alíquota utilizada será a cadastrada na [tabela de "Alíquotas por Estado"](#), acessível através do menu **Manutenção/Tabelas/Alíquotas de ICMS por Estado**.

O IPI pode ser informado como alíquota ou valor. **No segundo caso, o valor informado será multiplicado pela quantidade informada no documento fiscal para definir o valor do imposto.**

5) Aba Desdobramentos

Nesta aba, caso você utilize [Receita](#) e [Despesas](#) e [Centro de Custo](#), e para o produto essas informações sejam sempre iguais (mesma apropriação de [Receita](#), [Despesa](#) e [Centro de Custo](#)) para todos os documentos cadastrados, você conseguirá cadastrar a apropriação e ao realizar o cadastro de um documento fiscal, a aba desdobramento será preenchida automaticamente de acordo com a apropriação cadastrada para o produto.

Produtos

Identificação do Produto

Código: 1 Descrição: Produto Data de Cadastro: 25/10/2024

Complemento: Referência Alternativa:

Identificação | Unidade de Medida / Informações NF | Informações Adicionais | Informações Fiscais | **Desdobramentos** | Detalh

Itens do Desdobramento

C. Receita	Descrição	C. Despesa	Descrição	C. de Custo	Descrição	%

?

Save

Close

6) Aba Detalhes

Detalhamento do Produto: Esta [grade](#) de detalhamento somente ficará visível se você utilizar o **Sistema Controle de Estoque** e a empresa definida estiver inicializada nele. Além disso, nos [parâmetros adicionais da empresa](#) no **Sistema Controle de Estoque** deverá estar assinalado que controla estoque por sistema de [grade](#). A exclusão de um detalhamento somente será possível se não existir nenhum registro na caixa [Grade](#) para o detalhe selecionado ou se todos os registros da caixa [Grade](#) possuam todos os campos zerados.

Grade: Será utilizada apenas para consulta das quantidades e saldos dos produtos. Somente a coluna **Localiz. Almox.** ficará disponível para que você altere. Nesta grade serão exibidas as colunas de Data do Lote, Número do Lote do Fornecedor e todas as propriedades que são controladas por lote (mais detalhes em [Parametrizando os Produtos](#))

Agrupar todas as características numa única linha na impressão da NF: Se esta opção estiver assinalada, os itens com mesmo código serão agrupados em uma só linha, independente de característica ou lote. Esta opção funciona em conjunto com a opção "[Agrupar produtos com o mesmo código em um só linha](#)", dos Parâmetros de Documentos.

cc Produtos - Inclusão

Identificação do Produto

Código: 1 Descrição: Produto Data de Cadastro: 13/09/2023

Complemento: Referência Alternativa:

Identificação | Unidade de Medida / Informações NF | Informações Adicionais | Informações Fiscais | **Detalhes** | Propriedades

Grade

Localiz. Almox.	Localização	Quant. Anterior	Custo Ant.	Entradas1	Saidas1	Saldo1	CustoMedio1	Entradas2	Saidas2

?

Save

Close

7) Aba Preços

Durante a edição ou visualização do produto, caso o usuário tenha direito à consulta de preços, eles estarão disponíveis para visualização:

Produtos - Alteração

Identificação do Produto

Código: 1 Descrição: Produto Data de Cadastro: 13/09/2023

Complemento: Referência Alternativa:

Identificação | Unidade de Medida / Informações NF | Informações Adicionais | Informações Fiscais | Detalhes | **Preços** | Prop

Porcentagens para Cálculos

Porcentagem 1	Porcentagem 2	Porcentagem 3	Porcentagem 4	Porcentagem 5
Porcentagem 6	Porcentagem 7	Porcentagem 8	Porcentagem 9	Porcentagem 10

Preços

Custo	Venda	Preço 3
Preço 4	Preço 5	Preço 6
Preço 7	Preço 8	Preço 9

8) Aba Propriedades

Nesta aba você poderá informar as propriedades deste produto. (para cadastrar as propriedades, [veja o item Parametrizando os Produtos](#)).

Ao entrar na grade, na coluna propriedade, serão disponibilizadas todas as propriedades possíveis para o produto.

Propriedades

Propriedade	Valor
Comprimento1	
DataFabricação	
DataFimGarantia	
Espessura	
GTIN	
Marca1	
PesoEmbalagem	

Você poderá escolher a propriedade desejada, de acordo com as necessidades do produto que está sendo cadastrado. Para cada uma das propriedades escolhidas você deverá informar seu valor padrão. Para propriedades **Calculadas** o valor não deverá ser informado, pois o cálculo será feito

automaticamente.

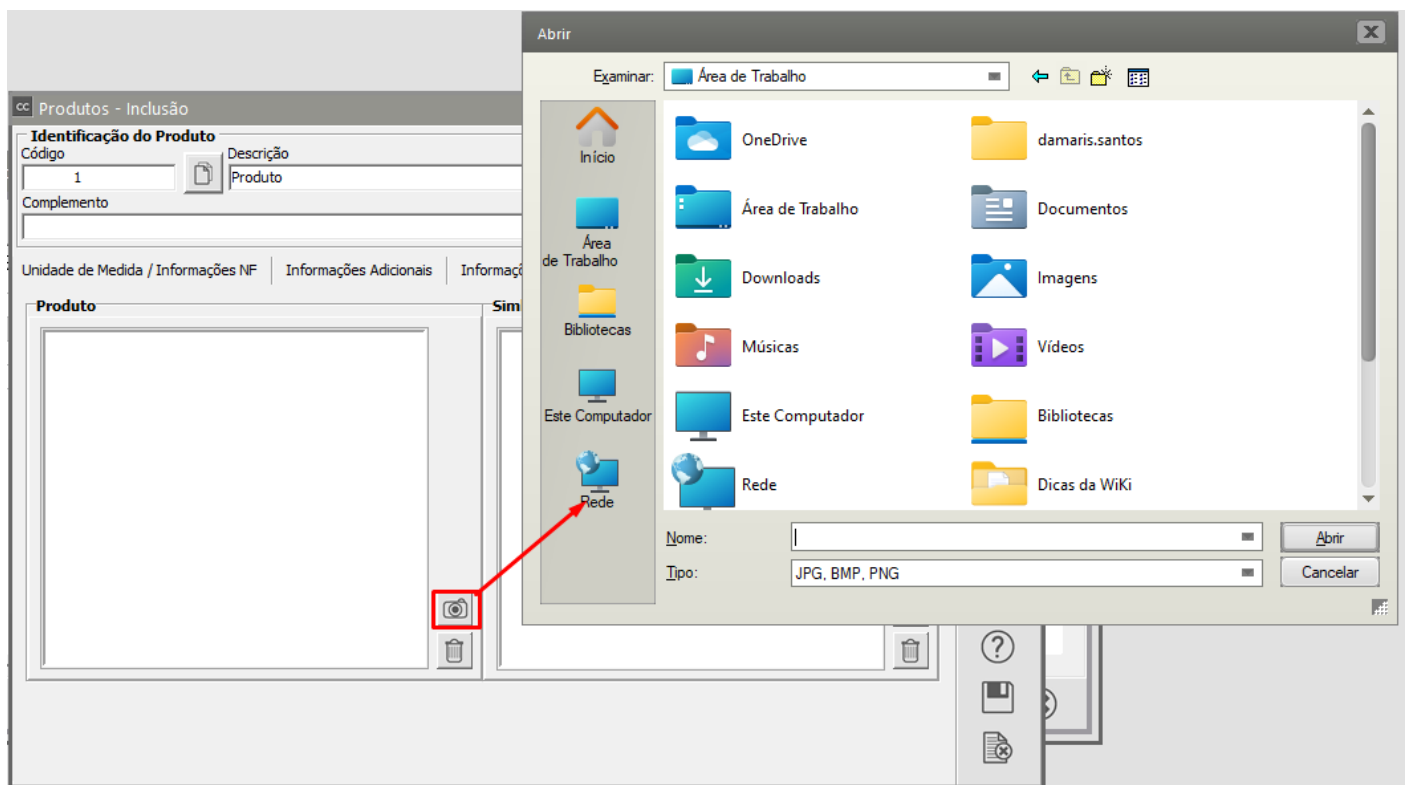
O produto em questão pode utilizar todas as propriedades, apenas algumas ou nenhuma delas. Por exemplo, no caso da Caneta Esferográfica, é possível controlar a Marca e o Peso da Embalagem. No caso de um caderno, por exemplo, já não faria sentido o controle dessas duas propriedades.

The screenshot shows a software window titled 'Produtos - Inclusão'. It has a tabbed interface with the following tabs: 'Identificação', 'Unidade de Medida / Informações NF', 'Informações Adicionais', 'Informações Fiscais', 'Detalhes', and 'Propriedades'. The 'Propriedades' tab is currently selected. The 'Identificação do Produto' section contains the following fields: 'Código' (value: 1), 'Descrição' (value: Produto), 'Data de Cadastro' (value: 13/09/2023), 'Complemento', and 'Referência Alternativa'. Below the tabs is a table titled 'Propriedades' with two columns: 'Propriedade' and 'Valor'. The table is currently empty. On the right side of the window, there are three icons: a question mark, a save icon, and a delete icon.

Propriedade	Valor
-------------	-------

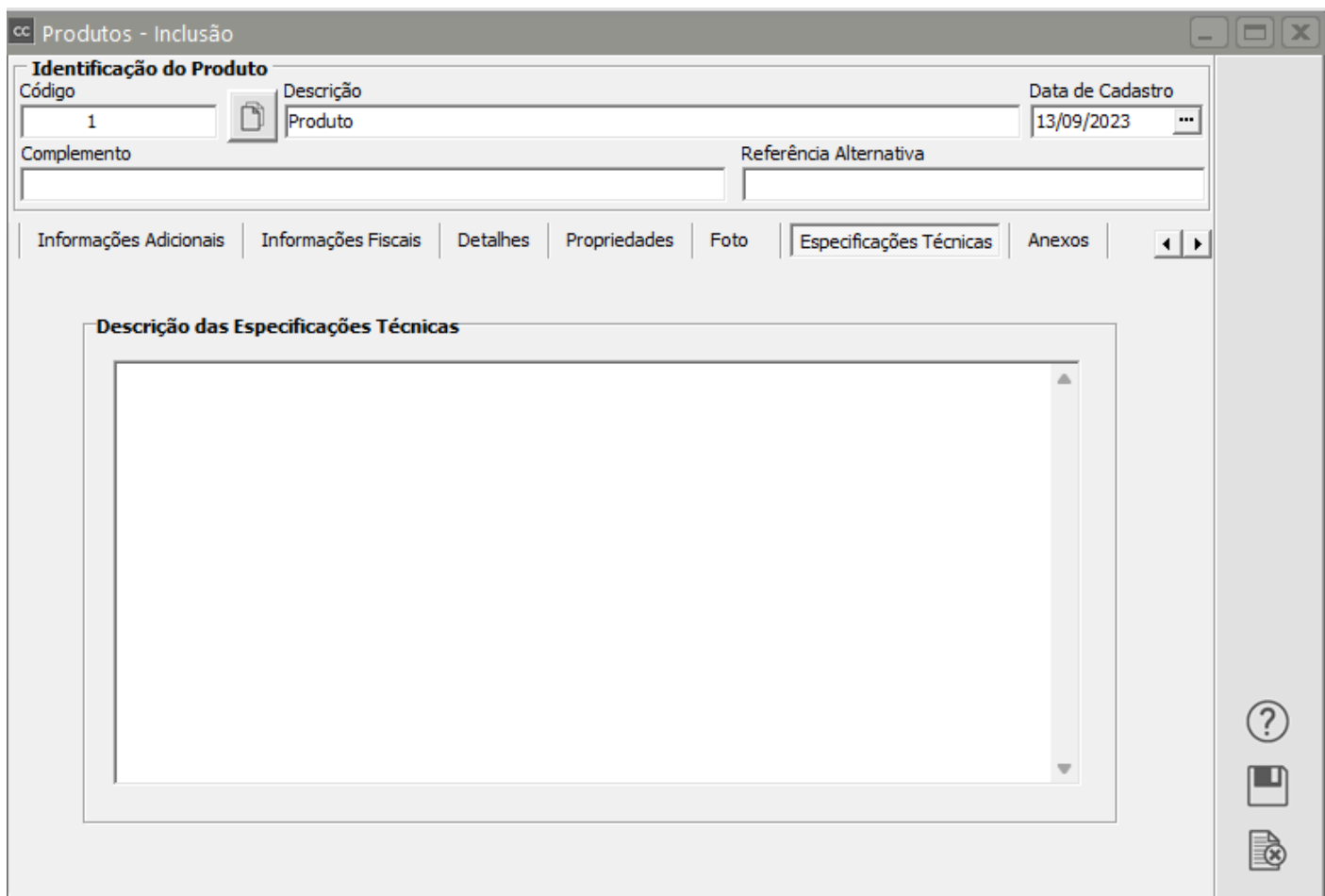
9) Aba Foto

Na aba Foto, você conseguir incluir a Foto do Produto e a Simbologia do mesmo, para isso clique no botão com o desenho da máquina fotográfica e o Sistema irá pedir para que você informe o caminho onde essa informação está salva. Caso o tamanho da foto exceda as proporções do quadro, a mesma será ajustada proporcionalmente, sem distorção. A extensão da foto deve ser .BMP. Para as empresas que utilizam o banco MS SQL Server, recomenda-se não utilizar imagens com tamanho de arquivo superior a 30 KB.



10 Especificações Técnicas

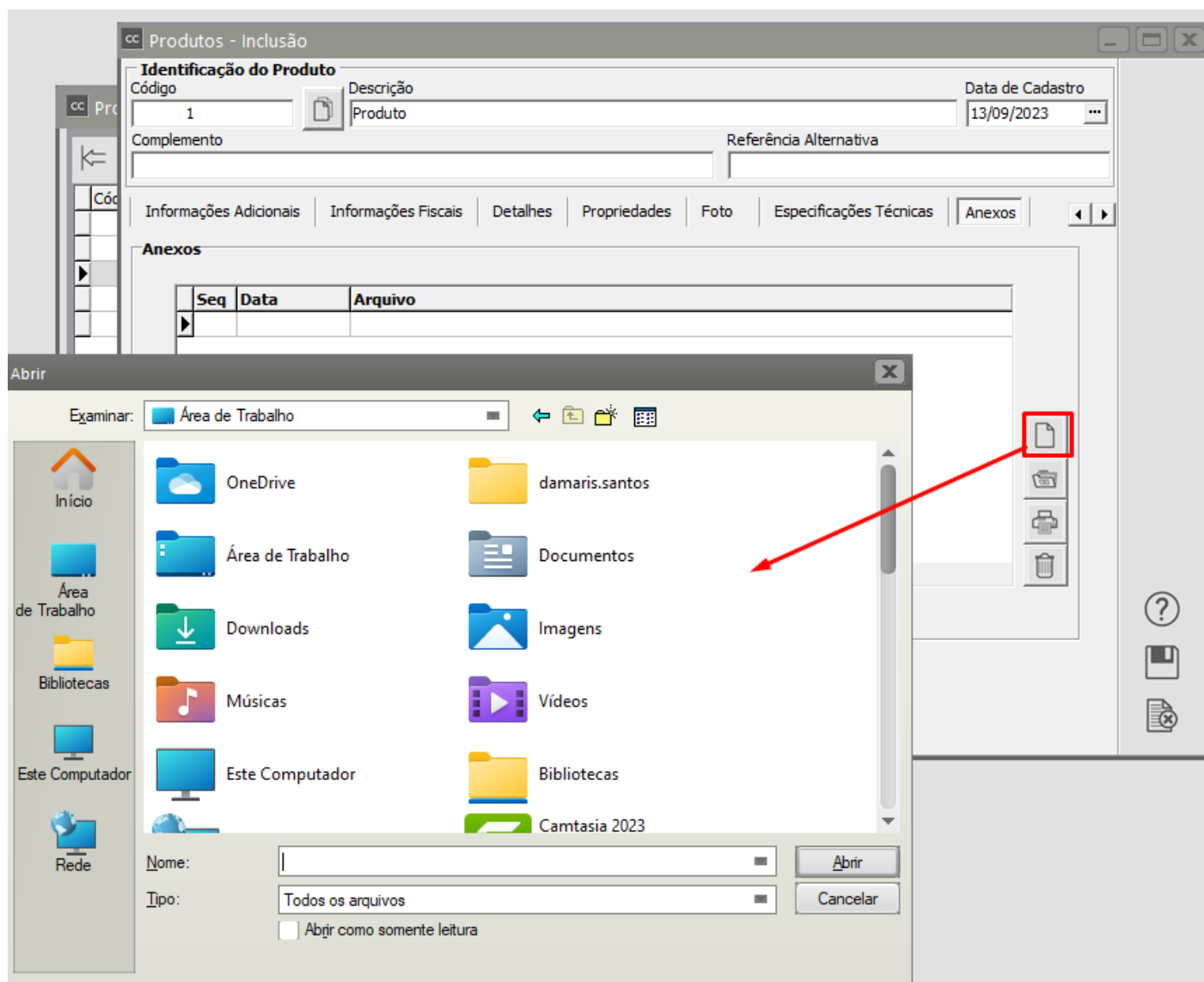
Informe nesta aba as especificações técnicas de seu produto



11) Aba Anexos

Na aba Anexos você conseguirá anexar informações sobre o produto, como por exemplo Bulas de Remédio, Informações Técnicas, Manuais de Procedimento, etc

Para isso clique no botão novo e informe o caminho onde o arquivo está salvo



Revision #19

Created 5 May 2023 17:44:42 by ProjetosD

Updated 23 December 2024 17:32:24 by ProjetosD