

Cadastrando Códigos de Serviço (Prefeitura Municipal)

Veja também os Itens:

- [Exportação de Dados - Prefeituras](#)
- [Cadastro de Códigos de Serviço \(Prefeitura Municipal\)](#)
- [Cadastrando Códigos de Serviço \(Prefeitura Municipal\)](#)

Para conseguir cadastrar os Códigos de Serviços Prestados pela sua empresa, você primeiramente deverá acessar o menu Manutenção>Empresas>Parâmetros Adicionais da Empresa e verificar se a sua empresa está definida como sendo Serviços.


 image.png and or type unknown

 image.png and or type unknown

Em seguida acesse o menu Manutenção>Tabelas>Códigos de Serviços>Cadastra

 image.png and or type unknown


O Sistema apresentará a tela para cadastro do seu Código de Serviço, preencha as informações

 image.png and or type unknown

Ao clicar no DLG do campo Código da Cidade, você conseguirá pesquisar pela Cidade onde os Serviços São Prestados

 image.png and or type unknown


Consulte a Tabela de Códigos do Município

 image.png and or type unknown


Preencha as demais informações e Salve o cadastro realizado

 image.png and or type unknown

Ao realizar a escrituração do Livro de Prestação de Serviços, através do menu Movimentação>Escrituração dos Livros Fiscais>Escrituração do Livro de Serviços>Modelo>Cadastra

nd or type unknown

Você conseguirá informar para cada nota fiscal de prestação de serviço escritura, a qual código de serviço a mesma pertence.

nd or type unknown

Revision #4

Created 16 August 2023 08:11:21 by ProjetosD

Updated 22 August 2024 17:52:59 by ProjetosD