

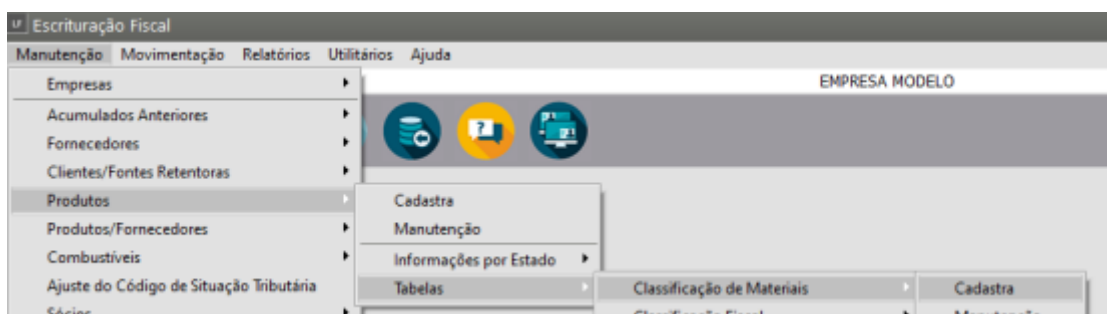
Cadastrando Classificação de Materiais (para os produtos)

Veja também os Itens:

- [Cadastrando os Produtos](#)
- [Relacionamento entre Produtos e Fornecedores](#)
- [Informações por Estado dos Produtos \(ICMS\)](#)
- [Cadastro dos Códigos de Situação Tributária - IPI \(Imposto sobre Produtos Industrializados\)](#)
- [Cadastrando Classificação de Materiais \(para os Produtos\)](#)
- [Pesquisando Produtos dos Clientes através dos Fornecedores](#)
- [Pesquisando os Produtos](#)
- [Pesquisando Produtos dos Clientes por Produto](#)
- [Cadastro de Produtos no Sistema Fiscal](#)
- [Cadastro de um Serviço na tabela de Produtos](#)

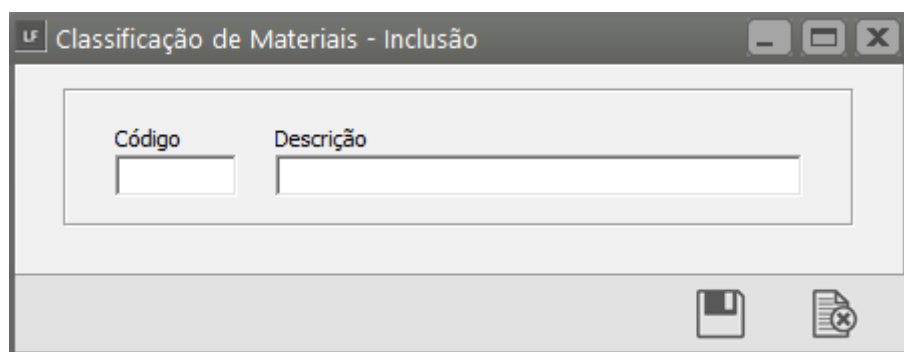
Classificar Materiais **é o processo de agrupar itens segundo algum critério**. A **classificação dos materiais** consiste no estabelecimento de grupos ou famílias de materiais em uso na organização, de acordo com sua utilidade, natureza, forma, dimensão, peso, tipo, uso, etc.

Para cadastrar as **Classificações de Materiais** acesse o Menu **Manutenção>[Produtos](#)>Tabelas>Classificação de Materiais>Cadastra**.



Informe um Código com até 3 caracteres alfanuméricos

Informe uma Descrição com até 15 caracteres alfanuméricos



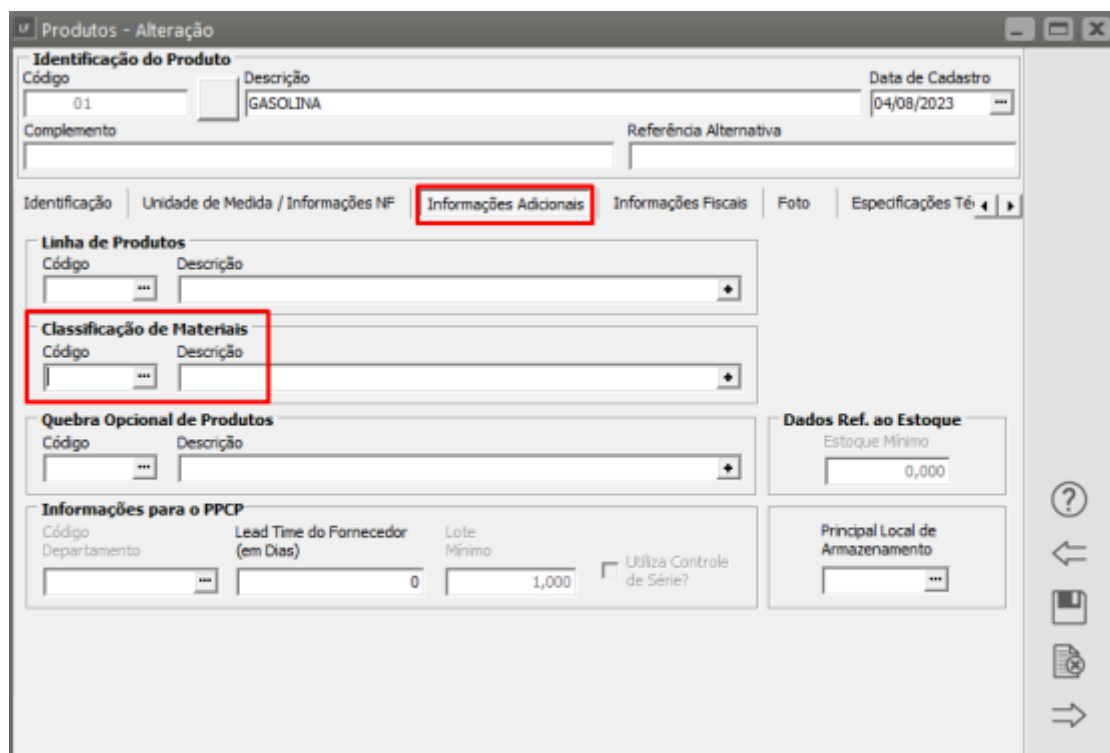
The screenshot shows a window titled "Classificação de Materiais - Inclusão". It contains two input fields: "Código" and "Descrição". At the bottom right, there are icons for saving (a floppy disk) and deleting (a trash can with an 'X').

Posteriormente acesse o Menu **Manutenção**>[Produtos](#)>**Cadasta**.



The screenshot shows the "Escrituração Fiscal" menu. The "Manutenção" option is selected, and the "Produtos" sub-menu is open, showing the "Cadasta" option. Other options in the "Manutenção" menu include "Empresas", "Acumulados Anteriores", "Fornecedores", "Clientes/Fontes Retentoras", and "Produtos/Fornecedores".

Preencher o cadastro conforme as particularidades do [produto](#) e na aba "Informações Adicionais" informar a **Classificação de Materiais** e salvar.



The screenshot shows the "Produtos - Alteração" window. The "Informações Adicionais" tab is selected and highlighted with a red box. The "Classificação de Materiais" section is also highlighted with a red box. The "Identificação do Produto" section shows "Código" as "01" and "Descrição" as "GASOLINA". The "Data de Cadastro" is "04/08/2023". The "Linha de Produtos" section has a "Código" field with a dropdown arrow. The "Quebra Opcional de Produtos" section has a "Código" field with a dropdown arrow. The "Informações para o PPCP" section has fields for "Código", "Departamento", "Lead Time do Fornecedor (em Dias)", "Lote Mínimo", and a checkbox for "Utiliza Controle de Série?". The "Dados Ref. ao Estoque" section has a field for "Estoque Mínimo" with the value "0,000". The "Principal Local de Armazenamento" section has a field with a dropdown arrow. The right side of the window has a vertical toolbar with icons for help, back, save, delete, and forward.

UF Classificação de Materiais X

Pesquisa por Chave

Código

☐ Pesq.somente início da palavra

Pesquisa

Código	Descrição
▶ 01	MATÉRIA PRIMA
02	MAT. ACABADOS
03	MAT. EM FABRIC.
04	USO E CONSUM.

ok

Revision #8

Created 16 August 2023 08:08:07 by ProjetosD

Updated 4 November 2024 12:19:43 by ProjetosD