


# Termo de Abertura e Encerramento do Livro de Serviços ( 1, 51, 53, 56)

<https://www.youtube.com/embed/28JaeInTE7c>

Para que você consiga imprimir o **Termo de Abertura e Encerramento do Livro de Serviços (1, 51, 53, 56)**, deverá nos [Parâmetros Adicionais da Empresa](#) definir que a empresa escritura o Livro de Serviços Prestados juntamente com o modelo do Livro, para que fique disponível esse modelo de Livro de Serviços para o Termo de Abertura e encerramento.

nd or type unknown


Para a emissão do termo de Abertura e Encerramento pelo Livro de Serviços acessar o Menu **Relatórios>Termos de Abertura e Encerramento>Livros de Serviços (Mod 1/51/53/56)**.


nd or type unknown

**Termo de Abertura** - É a parte inicial do Livro de Serviços, onde deve ser indicada a finalidade do documento, o nome da empresa e as suas informações essenciais, como endereço completo, CNPJ e Inscrição Estadual. É preciso indicar também o número de folhas e a data. O documento deve estar assinado.

**Termo de Encerramento** - Essa é a última página do documento. Nela devem ser reafirmados os dados presentes na página inicial bem como data e assinatura do responsável e do contabilista legalmente habilitado.

nd or type unknown

nd or type unknown

nd or type unknown

**Veja também os Itens:**

- [Relatório da Escrituração do Livro de Entrada](#)

- [Relatório do Resumo do Livro de Serviços](#)
  - [Relatório de Conferência dos Serviços SF](#)
  - [Termo de Abertura e Encerramento do Livro de Serviços \(1, 51, 53,56\)](#)
- 

Revision #11

Created 16 August 2023 09:01:29 by ProjetosD

Updated 8 May 2026 12:56:17 by ProjetosD