


Relatório de Juros sobre Capital Próprio - IRRF

<https://www.youtube.com/embed/nhUNEhxAAD8>


Para que você consiga visualizar o **Relatório de Juros Sobre Capital Próprio - IRRF** no Menu **Manutenção>Empresas>[Parâmetros Adicionais da Empresa](#)**

nd or type unknown


Aba **Livros** e Sub aba **Caixa/Combustíveis/Veículos** verificar se a opção **“Escritura o Livro (Caixa)”** está selecionada.

nd or type unknown


Ainda nos **[Parâmetros Adicionais da Empresa](#)** na aba **Integrações** e sub aba **Livros/Sistemas/Validadores** a opção **“Integra Livro Caixa/Utiliza Vínculo”** deve estar selecionada.

nd or type unknown

No Menu **Manutenção>Tabelas>[Históricos para Livro Caixa](#)>Manutenção** deve constar um **[Histórico](#)** que abranja a situação de **pagamento sobre juros e capital próprio**.

nd or type unknown

Esse mesmo **[Histórico](#)** deverá ser preenchido no Menu **Manutenção>Integrações>Contas Contábeis>Códigos Fiscais e Vínculo com o Livro Caixa>Cadastra** indicando o **[CFOP](#)** que será utilizado na operação de cadastro no sistema.

nd or type unknown

Posteriormente no Menu **Movimentação>Escrituração dos Livros Fiscais>Demais Documentos e Operações** cadastre o documento com todas as informações pertinentes não esquecendo de indicar no campo **“Tipo Documento”** a situação de **Juros sobre Capital Próprio** e o **[CFOP](#)**. O Sistema **automaticamente processará os valores escriturados no Livro Caixa**.

image.png and or type unknown

Para a emissão do relatório acesse o Menu **Relatórios>Juros Sobre Capital Próprio - IRRF.**

image.png and or type unknown

Preencha a data conforme as informações que deseja visualizar.

image.png and or type unknown

image.png and or type unknown

Revision #11

Created 30 October 2023 20:34:43 by ProjetosD

Updated 8 May 2026 12:49:15 by ProjetosD