



Relatório de Conferência do Simples Nacional (SN)

<https://www.youtube.com/embed/Z0ZFytOEzNg>

Para que você consiga visualizar o Relatório de Conferência do Simples Nacional, nos **[Parâmetros Adicionais de Empresa](#)** deve ser indicado que a empresa pertence ao **Regime Simples Nacional, Ramo de Atividade e incidência de Impostos.**


nd or type unknown

nd or type unknown


nd or type unknown

Depois da escrituração das notas referente as [receitas de vendas](#) e [prestação de serviços](#) no Livros Fiscais, acesse o Menu **Manutenção>Tabelas>Plano Fiscal>Manutenção** e indicar os anexos para cada [CFOP](#) escriturado nas notas.

nd or type unknown

nd or type unknown


Para que o Sistema calcule o imposto do período acesse o Menu **Movimentação>Segregação das Receitas para o Simples Nacional>Manutenção**

nd or type unknown

Clique na **“Função Extra1- Calculo da Receita Bruta”**.

nd or type unknown

O Sistema irá segregar os valores do período apresentando na aba **Receitas**, e o imposto a recolher do período na aba **Receita Bruta Total**.

nd or type unknown

nd or type unknown

Para visualizar de uma forma mais detalhada o imposto a recolher acesse o Menu **Relatórios>Relatórios Auxiliares Mensais>Conferência Simples Nacional.**

image.png
Image not found or type unknown

Preencha os campos conforme as informações que deseja visualizar.

- Data Inicial
- Data Final
- Consolida Matriz e Filiais

image.png
Image not found or type unknown

Esse relatório apresentará:

- bases,
- alíquotas efetivas
- imposto para cada situação
- anexo do período
- somatória de valores ao final.

image.png
Image not found or type unknown

image.png
Image not found or type unknown

Revision #9

Created 16 August 2023 08:45:46 by ProjetosD

Updated 8 May 2026 12:36:13 by ProjetosD