


Relatório de Apuração de Tributos Federais Regime de Caixa


<https://www.youtube.com/embed/sFytc-RtWpY>

Para que você visualize o Relatório de Apuração de Tributos Federais Regime de Caixa, nos **Parâmetros Adicionais da Empresa - aba Identificação**, deverá estar assinalado Regime de Caixa


nd or type unknown

Aba Integrações, assinale as opções:

- Integra Livro Caixa
- Utiliza Vínculo
- Controle de contas a pagar/receber - campo obrigatório
- Parcela única

nd or type unknown


Quando você seleciona a opção Regime de Caixa o Sistema apresenta a mensagem

nd or type unknown

Em seguida

nd or type unknown

Ao clicar em Sim o Sistema realiza a Atualização

nd or type unknown

A Partir desse momento será possível, após as escriturações dos livros e apurações das guias, acessar o menu **Relatórios>Relatórios Auxiliares Mensais>Apuração Tributos Federais Regime de Caixa**

image.png
Image copy or type unknown

Será apresentada a tela para que você defina as informações para a geração do Relatório

- PIS/COFINS
- CSLL/IRPJ
- Data Inicial
- Data Final

image.png
Image copy or type unknown

O Sistema apresentará o Relatório separadamente por Imposto

1) PIS

image.png
Image copy or type unknown

2) COFINS

image.png
Image copy or type unknown

3) CSLL

image.png
Image copy or type unknown

4) IRPJ

image.png
Image copy or type unknown

Veja Também o Item:

- [Apuração dos Impostos Federais pelo Regime de Caixa](#)