


# Relatório Anual Auxiliar para o Simples Nacional


<https://www.youtube.com/embed/WPTvh-ZsJwg>

Para que você consiga visualizar o **Relatório Anual Auxiliar para o Simples Nacional** a Empresa deve estar [parametrizada](#) com **enquadramento no Simples Nacional**.


Para isso acesse o menu **Manutenção>Empresas>Parâmetros Adicionais da Empresa**

 image.png

No campo Tributação, defina Simples Nacional

 image.png

Depois da Escrituração das Notas Fiscais, para a visualização do Relatório acesse o menu **Relatórios>Relatórios Auxiliares Anuais>Auxiliar para Simples Nacional**


 image.png

Informe


- Data Inicial
- Data Final
- Imprime informações para DASN
- Plano Fiscal
- Imprime informações referente à serviços

 image.png

O Sistema irá questionar se Para a geração das informações da Empresa é para considerar os dados escriturados na Nota Fiscal de Saídas

 image.png

Em seguida o Sistema irá apresentar o relatório para sua conferência

 image.png

---

Revision #7

Created 9 September 2023 14:27:27 by ProjetosD

Updated 8 May 2026 13:10:13 by ProjetosD