


Pesquisando os Produtos por Produto

<https://www.youtube.com/embed/R4sE02b1IMk>


Antes de pesquisar a **vinculação do Produto ao Fornecedor** deverá primeiramente ser selecionado o [produto](#) que já deverá estar previamente cadastrado no Sistema, e indicar o [fornecedor](#) ao mesmo. Para esse cadastro acessar o Menu **Manutenção>Produtos/Fornecedores>Cadastra.**

nd or type unknown


Informe o [código do produto](#) e em seguida qual é o [fornecedor](#) do mesmo

nd or type unknown


Posteriormente para fazer a pesquisa acessar o Menu **Manutenção>Produtos/Fornecedores>Pesquisa>Por Produto.**

nd or type unknown


Selecionar o [Produto](#) na opção **“Pesquisar por Produto”** e clicar no botão **“Pesquisa”**.

nd or type unknown

O Sistema apresentará a lista de [fornecedores](#) vinculados a esse [Produto](#) específico.

nd or type unknown

Observação: Esse processo poderá ser feito de forma automática no caso de importação de xml's utilizando a opção de “Habilita o cadastro de vínculo entre produto/fornecedor. (Apenas para as Notas de Entrada)” no Menu Utilitários>Importação de Dados>Arquivos no padrão do Emissor NF-e/NFC-e.

nd or type unknown

Veja também os Itens:

- [Cadastrando os Produtos](#)
 - [Relacionamento entre Produtos e Fornecedores](#)
 - [Informações por Estado dos Produtos \(ICMS\)](#)
 - [Cadastro dos Códigos de Situação Tributária - IPI \(Imposto sobre Produtos Industrializados\)](#)
 - [Cadastrando Classificação de Materiais \(para os Produtos\)](#)
 - [Pesquisando Produtos dos Clientes através dos Fornecedores](#)
 - [Pesquisando os Produtos](#)
 - [Pesquisando Produtos dos Clientes por Produto](#)
 - [Cadastro de Produtos no Sistema Fiscal](#)
 - [Cadastro de um Serviço na tabela de Produtos](#)
-

Revision #11

Created 16 August 2023 08:09:22 by ProjetosD

Updated 7 May 2026 12:08:52 by ProjetosD