

# Integração do Sistema Livros Fiscais com o Sistema financeiro

<https://www.youtube.com/embed/Aio-XpRyS1A>

**O Sistema Fiscal faz a exportação do contas a pagar para o Sistema Financeiro, ou seja somente os impostos federais.**

**Obs: os impostos retidos não serão exportados para o Sistema Financeiro.**

**Acesse o menu Manutenção>Integração> Financeiro**

**image.png** and or type unknown

Para realização da integração entre os Sistema Livros Fiscais e o **Sistema Financeiro** deverá ser acessado o Menu **Manutenção>Empresas>Parâmetros Adicionais da Empresa** aba **Integrações**, e no campo Financeiro selecionar que **“Integra ao Financeiro”**.

**image.png** and or type unknown

**image.png** and or type unknown

**image.png** and or type unknown

No Menu **Manutenção>Fornecedores>Cadastra** faça o cadastro do imposto que irá gerar o **Contas a Pagar** no **Sistema Financeiro**


**image.png** and or type unknown

Em seguida deverá ser acessado o menu **Manutenção>Integrações>Financeiro>Cadastra** e definir:

**image.png** and or type unknown

Informe:


- o [código fiscal](#) que deverá ser integrado com o **Sistema Financeiro**
- que o [código fiscal](#) integrará com o **Sistema Financeiro**
- o Tipo de Movimento de Baixa
- o [Fornecedor](#)
- a data de vencimento do imposto.
- identificação do Documento no **Sistema Financeiro**.
- se o dia de vencimento é no próximo mês ou no mês de referência.

nd or type unknown


No momento da **visualização** da guia de recolhimento do imposto, o Sistema irá guardar o valor de cada **[imposto apurado](#)**.

A partir da guia emitida, **automaticamente o movimento de contas a pagar referente ao imposto gerado estará no Sistema Financeiro**.


nd or type unknown

nd or type unknown

Será apresentada a tela com o valor do imposto do período.

nd or type unknown


E em seguida se for acessado o **Sistema Financeiro**, poderá ser visualizado o [Contas a Pagar](#) gerado automaticamente pela integração entre os Sistemas pelo Menu **Manutenção>Contas>Contas a Pagar> Manutenção**.

nd or type unknown


Para empresas do [Simples Nacional](#) para fazer a exportação das informações acessar o Menu **Movimentação>Segregação das Receitas para o Simples Nacional>Manutenção**.

nd or type unknown

Selecionar a "**Função Extra 2- Gera Dados para Livro Caixa/Financeiro**".

nd or type unknown

Preencha o Período de Referência e Data de Recolhimento do Imposto, clique em OK

nd or type unknown

**Veja também os Itens:**

- [Integração do Sistema Livros Fiscais com o Sistema Financeiro](#)
- [Integração do Sistema Livros Fiscais com o Sistema Financeiro](#)

- [Integrações do Sistema Livros Fiscais, Contabilização dos Livros Fiscais, Contabilização do Livro Caixa e Integração com Sistema Financeiro](#)
- 

Revision #16

Created 9 June 2023 16:07:16 by ProjetosD

Updated 8 May 2026 18:55:05 by ProjetosD