



Importação de Notas de Serviços Município de São Paulo

<https://www.youtube.com/embed/6EBwef1A4oU>

Para importação das notas de serviços do município de São Paulo a empresa deve estar cadastrada de forma correta. Acesse o Menu **Manutenção>Empresas>Dados Cadastrais Cadastra.**

nd or type unknown

Verifique se o Estado definido para a Empresa é SP (São Paulo)


nd or type unknown

Posteriormente acessar o Menu **Manutenção>Empresas>[Parâmetros Adicionais da Empresa](#)**

nd or type unknown

Verifique se o **[Livro de Serviços Prestados](#)** está devidamente cadastrado com o modelo correto selecionado.

Observação: caso não saiba qual modelo do Livro de serviços correto verificar com a Prefeitura do município.

nd or type unknown

Ainda nos **[Parâmetros Adicionais da Empresa](#)** na aba de **“Impostos”** e sub aba **“ICMS/IPI/ISS”** selecionar o imposto **ISSQN** e em seguida que **Utiliza Nota Fiscal Eletrônica de Serviços (Município de São Paulo).**

nd or type unknown

Para fazer a importação acessar o Menu **Utilitários>Importação de Dados- Prefeituras>NF Eletrônica de Serviços (Município de São Paulo).**

image.png
nd or type unknown

Preencha as informações :

- [Código Fiscal](#) para [serviços prestados](#);
- Modelo do Livro de serviços conforme foi parametrizado;
- Série que está sendo emitida nas notas;
- Arquivo de origem que será a pasta onde estão as notas a serem importadas;
- Versão sempre será a 004 pois é a que está selecionada no site da nota de São Paulo, e é a mais completa de todas as versões;
- As demais informações preencher conforme a necessidade da empresa.

image.png
nd or type unknown

Para verificar as notas importadas acesse o Menu **Movimentação>Escrituração dos Livros Fiscais>[Escrituração do Livro de Serviços](#)>Modelo 1/51/53>Manutenção.**

image.png
nd or type unknown

Clicar no botão **Altera ou Visualiza.**

image.png
nd or type unknown

Para a conferência das notas importadas acessar o Menu **Relatórios>Livros Fiscais>Livro de Serviços> Modelo 1/51/53.**

Preencher o período que deseja visualizar.

image.png
nd or type unknown

image.png
nd or type unknown

Veja também os Itens:

- [Importando Nota Fiscal Eletrônica](#)
- [Importando Arquivos TXT](#)
- [Importando Arquivos Temporários](#)
- [Importando Arquivos no Padrão do Validador EFD ICMS/IIPI](#)
- [Importações Notas Fiscais de Serviço](#)
- [Importação de Arquivos XML](#)
- [Importação de dados - Arquivo TXT no Padrão REDF \(Registro Eletrônico de documento fiscal\)](#)
- [Importação de Dados - Arquivos Padrão Emissor CF-e \(Cupom Fiscal Eletrônico\)](#)

- [Importação de Dados - Arquivos no Padrão Emissor CT-e/CT-eOS \(Conhecimento de Transporte\)](#)
- [Importação de Dados - Arquivo TXT Padrão Validador SINTEGRA](#)
- [Importação de Dados - Recupera XML](#)
- [Importação de Dados do EFD Contribuições](#)
- [Importando Nota Fiscal Eletrônica de Serviços de Porto Ferreira](#)
- [Importando Arquivo TXT no Padrão REDF](#)
- [Importando Arquivo TXT no Padrão do Validador SINTEGRA](#)
- [Importando Arquivos EFD \(Escrituração Fiscal Digital\) Contribuições](#)
- [Importação de Notas de Serviços Município de São Paulo](#)
- [Importação de Notas de Serviços Município de Barueri](#)
- [Importação de Conhecimento de Transporte CT-e/CT-e OS \(Modelo 57/67\)](#)
- [Configurações de Importação NF-e/NFC-e, CT-e/CT-eOS, CF-e](#)
- [Importação de XML NFe \(Modelo 55\)](#)
- [Importação de NFC-e \(Modelo 65\)](#)
- [Importação do CF-e - SAT \(Modelo 59\)](#)
- [Importação de Dados do Arquivo REDF](#)

Revision #9

Created 7 May 2024 19:50:14 by CriadoraConteudoR

Updated 4 December 2025 19:25:45 by ProjetosD