

# Geração e Escrituração do Livro Caixa


<https://www.youtube.com/embed/3lqx14-EBn8>

Caso queira que o Sistema faça a escrituração automática do **Livro Caixa** acessar o Menu **Manutenção>Empresas>Parâmetros Adicionais da Empresa** na aba **Livros** e sub aba **Caixa/Combustíveis/Veículos** e marcar a opção **“Escritura o Livro” para o Livro Caixa**.


nd or type unknown

nd or type unknown

Na aba **Integrações** e sub aba **Livros/Sistemas/Validadores** marcar a opção **“Integra Livro Caixa”**.


nd or type unknown

Será necessário realizar a escrituração das notas nos Livros Fiscais e verificar quais [CFOP's](#) estão escriturados nas mesmas para parametrizar no Menu **Manutenção>Integrações>Contas Contábeis>Códigos Fiscais e Vínculo com Livro Caixa> Cadastra**.

nd or type unknown

Selecionar o [CFOP](#) indicando que *integra com o Livro Caixa* e o seu respectivo [Histórico](#). Poderá também preencher o Campo **“Complemento do Histórico”** para a escrituração de informações adicionais.

Assim, dependendo do tipo do [histórico](#) e operação, alguns campos estarão disponíveis para informações complementares. Como por exemplo, **se o movimento for de Prestação de Serviços, os campos INSS, IRRF, Fonte Retentora estarão disponíveis no Livro Caixa**.

nd or type unknown

Posteriormente acessar o Menu **Movimentação>Gera Dados p/ Livro Caixa>Processa dados anteriores a opção**.

image.png and or type unknown

Preencher a data do processamento de dados.

image.png and or type unknown

Na sequência acessar o Menu **Movimentação>Gera dados p/ Livro Caixa>Geração.**

image.png and or type unknown

Preencher a data da geração.

image.png and or type unknown

image.png and or type unknown

Nesse momento o Sistema irá gerar o movimento para o Livro Caixa. Acessar o Menu **Movimentação>Escrituração do Livros Fiscais>Escrituração do Livro Caixa> Manutenção** para a visualização.

image.png and or type unknown

image.png and or type unknown

Para as conferências referente ao movimento do Livro Caixa acessar o Menu **Relatórios>Livros Fiscais>Livro Caixa.**

image.png and or type unknown

Preencher os campos conforme as informações que deseja visualizar.

image.png and or type unknown

image.png and or type unknown

**Observação: a geração do Livro Caixa é obrigatória no caso de retenção de Impostos Federais escrituradas no período.**

**Veja também os Itens:**

- [Escriturando Livro de Entradas](#)
- [Escriturando Livro de Saídas](#)
- [Escriturando Livro de Prestação de Serviços](#)
- [Escriturando Livro de Serviços Tomados](#)
- [Escriturando Livro Caixa](#)
- [Escriturando Livro de Inventário](#)
- [Importando Arquivos TXT](#)

- [Importando Arquivos Temporários](#)
- [Escrituração do Livro de Veículos](#)
- [Escrituração do Livro Caixa](#)
- [Escrituração do Livro de Combustíveis - Tanque/Bomba](#)
- [Parametrizando o Sistema - Livros](#)
- [Parametrizando o Sistema - Livros de Serviços](#)
- [Parametrizando o Sistema - Livro Caixa](#)
- [Escrituração do Livro de Combustíveis - Registro 1300 do EFD ICMS/IPI](#)
- [Escrituração do Livro de Entradas, Saídas e Serviços](#)
- [Escrituração do Livro de Serviços Prestados e Tomados](#)
- [Escrituração de Cupom Fiscal](#)
- [Escrituração do Livro de Entradas no Sistema Livros Fiscais](#)

---

Revision #14

Created 9 September 2023 12:38:30 by ProjetosD

Updated 7 May 2026 14:33:57 by ProjetosD