

Exportando Dados para o Simples Estadual

<https://www.youtube.com/embed/tltMQfkYxh8>

O SIMPLES Estadual é **uma lei complementar criada para conceder vantagens quanto a pagamento de tributos e quanto ao tratamento jurídico**, com o objetivo de incentivar a abertura e continuidade de microempresas.

Tipos de empresas Beneficiadas:

Microempresas: quando a empresa recebe ou ganha, por ano, uma receita bruta igual ou inferior a R\$ (Verificar o Valor na Legislação Vigente)


Empresa de Pequeno Porte: quando a empresa recebe ou ganha, por ano, uma receita bruta superior a R\$ (Verificar o Valor na Legislação Vigente)

Empreendedor Individual: quando este recebe ou ganha, por ano, uma receita bruta até R\$ (Verificar o Valor na Legislação Vigente)


Para que você consiga exportar os dados para o Simples Estadual, primeiramente, no menu **Manutenção>Empresas>Dados Cadastrais**

 and or type unknown


A Empresa deverá estar com a Classificação Tributária definida como Simples Nacional

 and or type unknown

Nos menu **Manutenção>Empresas>Parâmetros Adicionais da Empresa**

 and or type unknown

Aba Identificação deverá ser assinalado que a mesma tem a Tributação Simples Nacional

 and or type unknown

Após a escrituração das Notas Fiscais da Empresa, para geração do Arquivo de Exportação de Dados para o Simples Estadual você deverá acessar o menu Utilitários>Exportação de

Dados>Simples Estadual

image.png
image/png and or type unknown

Salve o Arquivo em sua máquina e faça a importação do mesmo no Validador do Simples Estadual

Revision #5

Created 9 September 2023 14:59:26 by ProjetosD

Updated 11 May 2026 11:14:55 by ProjetosD