

Exportando dados para o PJ - Simples

<https://www.youtube.com/embed/AI9PdOxW7x4>

Para a exportação de dados para o **PJ Simples - Declarações Simplificadas**, nos [Parâmetros Adicionais da Empresa](#) deverá estar definido que a Empresa pertence ao **enquadramento ao Simples Nacional**, em seguida, depois de todas as escriturações realizadas corretamente você deverá acessar o menu **Utilitários/Exportação de Dados/PJ Simples/Parâmetros**


image.png and or type unknown

No menu **Parâmetros** você deverá indicar **informações adicionais** necessárias à geração do arquivo.


- Declaração (retificadora ou original)
- Situação (Não se aplica, Extinção, Fusão, Incorporação-Incorporada, Incorporação-Incorporadora, Cisão Total ou Cisão Parcial)
- Possui Ativos no Exterior
- Optante pelo PAES
- Optante pelo REFIS
- Exigibilidade Suspensa
- Exclusão do Simples e data do efeito da exclusão
- Código do Município
- Natureza Jurídica
- Valor Estoque Total
- Saldo em Caixa/Banco Inicial
- Ganhos de Capital
- Valor do Estoque Final
- Saldo em Caixa/Banco Final
- Total de Despesas
- Nr de Empregados - Início e final do período
- Rendimentod e ganhos de aplicações financeira, renda fixa, renda variável


image.1683903065176.png

Para a conferência desses dados gerados, existe o **Relatório Auxiliar para o PJ Simples**, que está no menu **Relatórios/Relatórios Auxiliares Anuais/Auxiliar para PJ Simples**


 and or type unknown

Informe o **Período para conferência** e peça a visualização

 and or type unknown

 and or type unknown

Para a geração do Arquivo acesse o menu **Utilitários/Exportação de Dados/ PJ Simples/Geração**


 and or type unknown

Você poderá gerar o arquivo a ser exportado para o programa da Receita Federal, definindo:

- Data Inicial
- Data Final
- Data de Geração do Arquivo
- Evento pra Pro Labore (Folha de Pagamento)
- Evento para Lucro Isento (Folha de Pagamento)
- Diretório para Geração do Arquivo

 and or type unknown

Se você **não configurar os Parâmetros para a geração do Arquivo**, o Sistema apresentará mensagem informando que é **Necessário configurar os Parâmetros**

 and or type unknown

Depois de salvar o arquivo, acesse o validador do PJ Simples e faça a importação do mesmo

Veja também os Itens:

- [Exportando dados para PJ - Simples](#)
- [Relatório Anual Auxiliar para PJ - Simples](#)