


Exportação de Dados - Escrituração Livro Eletrônico - Ato Cotepe n. 70


<https://www.youtube.com/embed/-qKSbGxCTHQ>

O Ato Cotepe número 70 é utilizado pelas Empresas e prestadores de serviço de **transporte de gás natural que operam por meio do gasoduto credenciados pelas unidades federadas.**


Para realizar a escrituração do Ato Cotepe n.70 no Sistema, primeiramente você deverá verificar se a empresa está cadastrada na cidade de **Brasília - DF** acessando o Menu **Manutenção>Empresa>Dados Cadastrais>Manutenção.**

nd or type unknown

Aba Identificação, campo Código da Cidade (IBGE), Cidade, Estado

nd or type unknown

Posteriormente acesse o Menu **Utilitários>Exportação Dados>Escrituração Livro Eletrônico - Ato Cotepe n. 70.**

nd or type unknown

Faça os preenchimentos referente ao período de entrega que será feito, informações do contador e [Parâmetros do Simples Nacional](#) caso a empresa esteja cadastrada com essa tributação.

Aba Principal

- Data Inicial e final
- Código da versão do Layout
- Código da versão do Layout Secretaria Rec Previdenciária
- Finalidade do Arquivo
- Indicador do Tipo de Entrada de dados
- Diretório para Geração do Arquivo
- Dados do Contribuinte

- Contribuinte Centralizador

image.png
Image not found or type unknown

Aba Informações Contador

- Endereço Completo do Contador
- CNPJ
- Código da Caixa Postal
- Caixa Postal

image.png
Image not found or type unknown

Aba Parâmetros Simples Nacional

- Código Fiscal
- CSOSN
- CST

image.png
Image not found or type unknown

Depois do preenchimento correto das informações clique em ok e o arquivo ficará salvo no Diretório informado na aba Principal, acesse o validador do Ato Cotepe número 70 e faça a importação do arquivo.

Revision #8

Created 10 August 2023 16:49:31 by CriadoraConteudoR

Updated 11 May 2026 11:25:44 by ProjetosD