

Exportação dados da Folha de Pagamento para a DCTF

https://www.youtube.com/embed/F_FidLoPM3A

Seguem abaixo instruções de como enviar os dados da **Folha de Pagamento para a DCTF Livros Fiscais**

NO SISTEMA FOLHA DE PAGAMENTO

1º) No menu **Utilitários>Configurações do Sistema**

nd or type unknown

Acesse a aba "**Código de Recolhimento 2**" e verifique se os **Códigos de Receita** estão corretos.


nd or type unknown

2º) Acesse o menu **Relatórios>Guias de Recolhimento>DARF-Doc.Ar.Rec.>Trabalho Assalariado/sócios/autônomos):**


nd or type unknown

Informe:

- Seleção
- Período de Pagamento
- Apuração
- Vencimento, após visualize:

nd or type unknown


3º) Verifique se os valores foram gerados no menu **Movimentação>Rotinas Mensais>Impostos Apurados>Manutenção**

nd or type unknown


NO SISTEMA LIVROS FISCAIS

4º) Entre nos Livros Fiscais e acesse o menu **Utilitários>Exportação de Dados>DCTF** (clique para Exportar dados da Folha de Pagamento):

 or type unknown

 or type unknown

Selecione a opção Exporta dados do Folha

 or type unknown

Veja também os Itens:

- [Exportando dados para DCTF](#)
- [Exportação de dados da Folha de Pagamento para a DCTF](#)

Revision #20

Created 10 June 2023 08:13:20 by ProjetosD

Updated 12 May 2026 11:17:23 by ProjetosD