

DAPI - Declaração de Apuração e Informação do ICMS (Minas Gerais-MG)

<https://www.youtube.com/embed/o08H2IBUzjw>

Para empresas enquadradas no Simples Nacional

Apurar e informar ao Estado, mensalmente, o valor a ser pago ou restituído a título de Imposto sobre Operações relativas à Circulação de Mercadorias e sobre Prestações de Serviços de Transporte Interestadual e Intermunicipal e de Comunicação (ICMS) é uma obrigação das **empresas inscritas no cadastro de contribuintes de Minas Gerais**, enquadradas no **regime de Débito e Crédito**. O contribuinte enquadrado no **regime de recolhimento Isento ou Imune entregará a DAPI 1 somente quando realizar operações ou prestações sujeitas ao recolhimento do imposto**. Para isso, o contribuinte deve utilizar a Declaração de Apuração e Informação do ICMS (DAPI).

Essa Declaração é gerada pelo aplicativo denominado **DAPISEF** e entregue pelo mesmo aplicativo onde foi gerada, ou pelo aplicativo **Transmissor Eletrônico de Documentos da Secretaria de Estado de Fazenda, TEDSEF**, caso este esteja instalado em outro computador.

Lembre-se:

O aplicativo transmissor solicita “Domínio”, “Usuário” e “Senha” do responsável pela empresa. A senha, nesse caso, é a mesma utilizada para acesso ao Sistema Integrado de Administração da Receita Estadual (SIARE).

DAPI Simples é o nome da declaração de apuração e informação do ICMS que deve ser entregue, mensalmente, à **SEF/MG**, pelas microempresas e empresas de pequeno porte enquadradas no regime simplificado de apuração do ICMS.


É gerada pelo Sistema de Apuração e Pagamento Informatizados do ICMS ([SAPI](#)), e sua entrega se faz utilizando o aplicativo “Transmissor Eletrônico de Documentos” da SEF/MG ([TEDSEF](#)).

A transmissão eletrônica da DAPI Simples é efetuada segundo os padrões do Sistema Integrado de Administração da Receita Estadual ([SIARE](#)), com acesso restrito a usuários inscritos no cadastro informatizado da SEF/MG, mediante senha.

Para que a geração do DAPI seja feita corretamente, é necessário que no menu Manutenção/Empresas/Dados Cadastrais, o Estado seja MG

Também é necessário que exista um **Inscrição Estadual** cadastrada para a empresa, caso essa Inscrição não seja informada, ao gerar o arquivo DAPI, o sistema dará mensagem.


Para a informação da **Inscrição Estadual** acesse o menu **Manutenção>Empresas>Dados Cadastrais**

 image.png


Informe o número da **Inscrição Estadual**

 image.1687552048664.png

Para geração do arquivo, acesse o menu **Utilitários/Exportação de Dados/DAPI-MG**

 image.png

Informe o Período de Referência do arquivo e clique em Ok

 image.png

Será solicitado um local onde o arquivo deverá ser salvo.

 image.1687552173874.png

Em seguida acesse o Programa DAPISEF e importe o arquivo.

Veja também os Itens:

- [Exportando dados para a GIA Eletrônica](#)
- [Cadastro de Ocorrências de ICMS \(GIA SP E DAPI MG\)](#)
- [Relatório de Conferência da GIA](#)
- [Exportando dados para a GIA Eletrônica RJ](#)
- [Exportando dados para a GIA Eletrônica](#)
- [Dapi - Declaração de Apuração e Informação do ICMS \(Minas Gerais-MG\)](#)

