

Cadastro da Participação no Capital Total da Empresa

<https://www.youtube.com/embed/xwrlSvceCI8>

A Participação no Capital Total da empresa representa o percentual de recursos providos de fontes externas utilizado por uma empresa para sua manutenção, continuidade e expansão de suas atividades.


Existem duas formas de cadastrar a **Participação Capital Total dos sócios**.

1) Na primeira acesse o Menu **Manutenção>Sócios>Cadastra** e faça o cadastro conforme as informações requisitadas.

 image.png


A Participação no Capital será informada na aba **Dados Adicionais** sub aba **Informações Contratuais**

Se não cadastrar a participação sobre o capital na aba “Informações Contratuais” e tentar salvar o Sistema dará a mensagem **“Porcentagem de participação no capital deve ser informada”**.


 image.png

Preencha corretamente as informações dos campos

- % Participação sobre Capital Total
- % Participação sobre Capital Volante

 image.png

Na sequência o Sistema abrirá uma tela para o preenchimento do período e informações.

 image.png

Para visualizar o cadastro acesse o **Manutenção>Sócios>Participação Capital Total>Cadastra**.

image.png
image.png

image.png
image.png

2) A Segunda forma de cadastro da Participação do Capital Total é através do Menu **Manutenção>Sócios>Participação Capital Total>Cadastra.**

image.png
image.png

Clique no botão **“Novo”**,

image.png
image.png

Cadastre as informações

- Mês
- Ano
- Código
- % Participação

image.png
image.png

Após cadastrar corretamente as informações salve o cadastro

Veja também os Itens:

- [Cadastrando Empresas](#)
- [Parametrizando a Empresa](#)
- [Realizando Operações por Grupo de Empresas](#)
- [Criando Empresas Modelo](#)
- [Inscrições Estaduais \(da Empresa definida, para Outros Estados\)](#)
- [Cadastro da Participação no Capital Total da Empresa](#)
- [Definindo Empresa](#)
- [Parametrizando Empresa - Integrações](#)
- [Trabalhando com Micro Empresa](#)
- [Parametrizando Empresa - Responsável](#)
- [Empresas Prestadoras de Serviços \(Lucro Presumido\) obrigadas a entrega da EFD Contribuições](#)
- [Calculando a Receita Bruta Acumulada de uma Empresa Enquadrada no Regime Simples Nacional](#)
- [Parâmetros para Empresa Optante pelo Lucro Presumido](#)
- [Parâmetros para Empresa Optante pelo Lucro Real](#)

- [Configuração de Empresa Prestadora de Serviço, Lucro Presumido, para entrega da EFD](#)
- [Cadastro e Parametrização de Empresas Imune/Isenta](#)
- [Parametrizando Empresa Indústria](#)

Revision #12

Created 16 August 2023 08:10:30 by ProjetosD

Updated 7 May 2026 12:15:41 by ProjetosD