

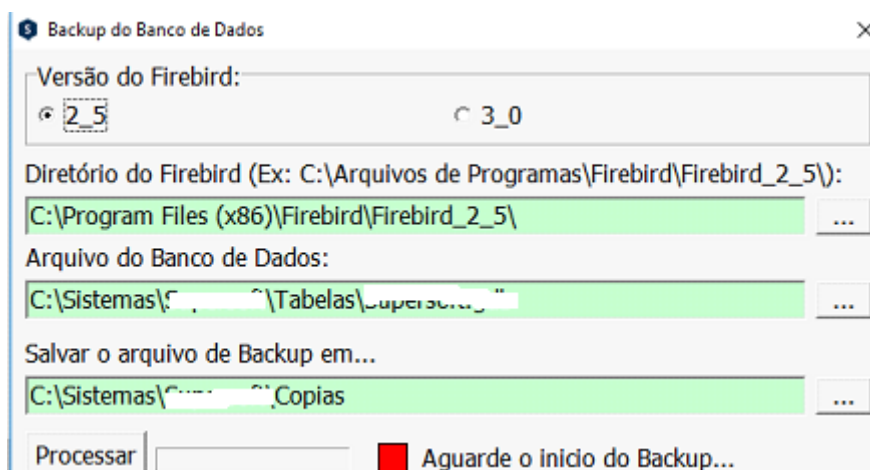
Backup Automático através do Agendador do Windows

Observação: O Procedimento deverá ser feito no Servidor do Sistema.

1 - Coloque o Arquivo SSBACKUPGDB.EXE na pasta de Instalação do Sistema
(local do arquivo: T:\Migracao FIREDAC\FERRAMENTAS)

2 - Executar e Configurar:

- a) Versão do Firebird: Selecionar a versão do Firebird que está sendo utilizada na máquina
- b) Diretório do Firebird: É identificado automaticamente pelo local de instalação do Firebird (será necessário ter o firebird instalado)
- c) Arquivo do Banco de Dados: Informar o local do banco de dados
- d) Salvar o arquivo de Backup em: informar o local onde serão salvos os backups



3 - Criar Arquivo automático.txt, salvando na pasta de Instalação do Sistema (em branco)

- a) Botão direito na tela do windows explorer/novo/documento de texto

4 - Criar tarefa no agendador de tarefas do windows, para executar automaticamente

- a) acessar o Painel de Controle, selecionar a opção Ferramentas Administrativas e a opção agendador de tarefas

- b) selecionar a opção Criar Tarefa Básica

Serão apresentadas as telas a seguir:

- c) no Campo Nome defina um nome para o backup



Criar uma Tarefa Básica

Criar uma Tarefa Básica

Disparador

Ação

Concluir

Use este assistente para agendar rapidamente uma tarefa comum. Para obter mais opções ou configurações avançadas, como ações ou disparadores de várias tarefas, use o comando Criar Tarefa do painel Ações.

Nome: BACKUPC ;

Descrição:

< Voltar

Avançar >

Cancelar

5) Defina quando deseja que a tarefa seja iniciada



Disparador de Tarefa

Criar uma Tarefa Básica

Disparador

Ação

Concluir

Quando deseja que a tarefa seja iniciada?

- ☒ Diariamente
- ☐ Semanalmente
- ☐ Mensalmente
- ☐ Uma vez
- ☐ Ao iniciar o computador
- ☐ Ao fazer logon
- ☐ Quando um evento específico for registrado

< Voltar

Avançar >

Cancelar

6) Defina Data e Hora



Diariamente

Criar uma Tarefa Básica

Disparador

Iniciar: 19/04/2018

17:34:06

☐ Sincronizar fusos horários

Diariamente

Repetir a cada: 1 dias

Ação

Concluir

< Voltar

Avançar >

Cancelar

7) Crie a Tarefa



Ação

Criar uma Tarefa Básica

Disparador

Diariamente

Ação

Concluir

Que ação deve ser executada pela tarefa?

☒ Iniciar um programa☐ Enviar um email (preterido)☐ Exibir uma mensagem (preterido)


< Voltar

Avançar >

Cancelar

8) Defina o local onde será gravado o backup

Assistente para Criação de Tarefa Básica

 Iniciar um Programa

Criar uma Tarefa Básica

Disparador

Diariamente

Ação

Iniciar um Programa

Concluir

Programa/script:

C:\Sistemas\SSBackup 3.exe

Procurar...


Adicione argumentos (opcional):

Iniciar em (opcional):

< Voltar Avançar > Cancelar

9) Conclua o agendamento do Backup Automático

Assistente para Criação de Tarefa Básica

 Resumo

Criar uma Tarefa Básica

Disparador

Diariamente

Ação

Iniciar um Programa

Concluir

Nome:

BACKUPGDB

Descrição:

Disparador:

Diariamente; Todos os dias às 17:34

Ação:

Iniciar um programa; C:\Sistemas\Supersoft\SSBackupGDB.exe

☐ Abrir a caixa Propriedades da tarefa depois de clicar em Concluir

Quando você clicar em Concluir, a nova tarefa será criada e adicionada ao agendamento do Windows.

< Voltar Concluir Cancelar

Revision #5

Created 5 August 2024 15:02:25 by ProjetosD

Updated 7 August 2024 20:34:16 by ProjetosD