

Relatório para Conferência da DIRF (Declaração de Imposto Sobre a Renda Retido na Fonte)

<https://www.youtube.com/embed/sjUIhqVmkU>

Para impressão do Relatório para Conferência da DIRF (Declaração do Imposto sobre a Renda Retido na Fonte, é necessária a geração dos **Dados Anuais** primeiro.

Para geração dos Dados Anuais defina o sistema na **Referência Dezembro do ano-calendário** que deseja gerar, exemplo 12/2023:

[image.png](#) and or type unknown

Em seguida acesse o menu **Movimentação>Rotinas Anuais>Gera Dados Anuais>selecione a categoria Funcionários, Sócios ou Autônomos Sócios>DIRF/Outros>Manutenção**

[image.png](#) and or type unknown

[image not found or type unknown](#)



Clique na seta Avança:


[image.1682856525749.png](#)


Existem 2 formas neste menu:

- **Processamento do cálculo automático (ícone calculadora)**

[image.png](#) and or type unknown [Indicado](#) para geração automática com base nas gerações efetuadas de Janeiro a Dezembro no Sistema FP

- **Inclusão dos valores manualmente (ícone novo)**

 Indicado para situações em que as Folhas foram geradas por outro sistema no decorrer do ano-calendário para que não haja necessidade de gera-las de Janeiro a Dezembro no Sistema FP

 Indicado para situações em que as Folhas foram geradas por outro sistema no decorrer do ano-calendário para que não haja necessidade de gera-las de Janeiro a Dezembro no Sistema FP

Caso clique no ícone para **lançamento manual**, faça o preenchimento dos valores a seu critério. Lembrando que os Dados Anuais possuem sub abas, por exemplo o print abaixo, está na aba **Rendimentos Trib. Brutos** mas também possui a aba para informar os valores de:

- IR Retido na Fonte;
- Dedução Previdência Oficial - INSS;
- Deduções dependentes IRRF;
- Previdência Privada;
- Salário Família;
- Beneficiários P.A.;
- Pensão Alimentícia;
- Abono Pecuniário;
- Isenções;
- PLR;
- IR PLR.
- Dedução Simplificada

O ícone da setinha destacado em vermelho serve para visualizar as demais abas, após fiinalizar todos os preenchimento e clique em salvar.

 Indicado para situações em que as Folhas foram geradas por outro sistema no decorrer do ano-calendário para que não haja necessidade de gera-las de Janeiro a Dezembro no Sistema FP


Para realizar o Processo de cálculo automático, clique no ícone da calculadora:



 Indicado para situações em que as Folhas foram geradas por outro sistema no decorrer do ano-calendário para que não haja necessidade de gera-las de Janeiro a Dezembro no Sistema FP

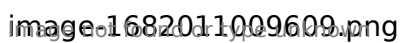
Informe o Código Inicial e Código Final para os quais a DIRF será gerada e clique em OK:

 Indicado para situações em que as Folhas foram geradas por outro sistema no decorrer do ano-calendário para que não haja necessidade de gera-las de Janeiro a Dezembro no Sistema FP

 Indicado para situações em que as Folhas foram geradas por outro sistema no decorrer do ano-calendário para que não haja necessidade de gera-las de Janeiro a Dezembro no Sistema FP

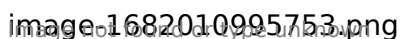
cadastrados.

Ícone Edita - Permite a edição (alteração) dos registros já

 Indicado para situações em que as Folhas foram geradas por outro sistema no decorrer do ano-calendário para que não haja necessidade de gera-las de Janeiro a Dezembro no Sistema FP

informações do registro assinalado.

Visualiza - Abre uma tela para a visualização das

 Indicado para situações em que as Folhas foram geradas por outro sistema no decorrer do ano-calendário para que não haja necessidade de gera-las de Janeiro a Dezembro no Sistema FP

Elimina - Elimina o registro assinalado.

 Indicado para situações em que as Folhas foram geradas por outro sistema no decorrer do ano-calendário para que não haja necessidade de gera-las de Janeiro a Dezembro no Sistema FP

image.png
Image not found or type unknown

Para conferência das informações antes da exportação, poderá acessar o menu **Relatórios>Relatórios Auxiliares>Conferência Dirf**

image.1682857202028.png
Image not found or type unknown

- Defina a Seleção (Funcionários, Sócios ou Autônomos)
- Defina o Ano
- Defina o Código Inicial e Final
- Selecione Imprimir Totalizador, se desejar

image.1682857271126.png
Image not found or type unknown

image.png
Image not found or type unknown

IMPRIME Permite que você imprima o relatório, ou seja, o envie pra a impressora

image.png
Image not found or type unknown

PREVIEW/VISUALIZA - Permite que você visualize o relatório

image.1682857355359.png
Image not found or type unknown

Veja também os Itens:

- [Imprimindo Informe de Rendimentos](#)
- [Impressão de Informe de Rendimentos dos Funcionários](#)
- [Impressão de Informe de Rendimentos do Sócio](#)
- [Impressão de Informe de Rendimentos dos Autônomos](#)
- [Impressão de Informe de Rendimentos em Branco \(Sócio e Autônomos\)](#)
- [Exportando dados para a DIRF](#)
- [Relatório para Conferência da DIRF](#)
- [Parametrizando a Empresa - DIRF/MANAD](#)

Revision #13

Created 20 July 2023 18:29:08 by ProjetosD

Updated 28 April 2026 14:34:34 by ProjetosD