


Relatório da Folha de Pagamento de vários meses de um mesmo Ano


<https://www.youtube.com/embed/Rsi5B0k9Ts>

Se houver necessidade de visualizar um relatório que contenha as informações da folha de pagamento de vários meses seguidos (dentro de um mesmo ano), você deverá acessar o menu **Relatórios>Ficha Financeira>Modelo 1**

nd or type unknown

O Sistema apresentará a tela para que você configure a forma que deseja visualizar o Relatório.


Observação: Sempre será necessário definir um Modo (Adiantamentos, Mensal, Rescisão, Férias, Adiant. 13º, 13º Salário, PLR ou Intermitente

nd or type unknown


1) Folha de Pagamento por Funcionários

Informar:

a) número inicial e final do funcionário, Modo, Período de Referência e Ano;

nd or type unknown

O Sistema apresentará as informações de acordo com a configuração feita anteriormente, separando os meses por colunas.

nd or type unknown

2) Folha de Pagamento por Evento, defina:

a) Código Inicial e Final do Evento, Modo, Período de Referência e Ano.

image.png
nd or type unknown

image.png
nd or type unknown

b) Você poderá definir outros filtros na Configuração do relatório, por exemplo, para que ele apresente o evento informado de apenas um funcionário

image.png
nd or type unknown

image.png
nd or type unknown

3) Folha de Pagamento contendo todos os Modos:

image.png
nd or type unknown

O Sistema trará todos os eventos gerados para o Funcionário definido, separando os meses através de colunas

image.png
nd or type unknown

4) Folha de Pagamento Tipo Sintético

a) Você conseguirá o relatório de Tipo Sintético, contendo todas as Totalizações dos eventos da Folha de Pagamento e definindo Tipo Sintético

Em nosso exemplo pedi para que o relatório traga o modo sintético de todos os funcionários para todos os Modos de Geração

image.png
nd or type unknown

image.png
nd or type unknown

b) Poderão ser definido também outros filtros

- funcionários
- eventos

image.png
nd or type unknown

image.png
nd or type unknown

Você poderá definir, ainda:

- para que sejam filtrados Funcionários e Eventos Alternados

image.png
nd or type unknown

- Distribuição por competência ou Data de Pagamento

image.png
Image content not found or type unknown

- Ordem - Código do Evento ou Modo

image.png
Image content not found or type unknown

- Modelo - Texto ou Gráfico

image.png
Image content not found or type unknown

- Tipo Analítico ou Sintético

image.png
Image content not found or type unknown

- Se deseja imprimir:

a) Funcionários em páginas separadas

b) eventos de bases

image.png
Image content not found or type unknown

Veja também os Itens:

- [Ficha Financeira](#)
- [Impressão da Ficha Financeira Modelo 1](#)
- [Impressão da Ficha Financeira Modelo 2](#)
- [Relatório da Folha de Pagamento de vários meses de um mesmo ano](#)

Revision #12

Created 9 August 2024 11:23:40 by ProjetosD

Updated 4 May 2026 11:35:45 by ProjetosD