

# Procedimentos para o Cálculo do Dissídio Coletivo - vinculado a data de assinatura do dissídio


<https://www.youtube.com/embed/BOo1fhFRmrc>

Para que o Sistema faça o **Cálculo do Dissídio Coletivo** levando os valores pagos nos complementos vinculados a data de assinatura do reajuste, você deverá seguir os seguintes passos:


**1º Passo)** Definir o Sistema na referência da data base do Acordo Coletivo do Sindicato da Categoria

 image.png and or type unknown

**2º Passo)** Acesse o menu **Movimentação>Rotinas Mensais>Cálculo de Dissídio**

 image.png and or type unknown

Selecione a opção **Gera**

 image.png and or type unknown

4) Parametrize as informações

a) Defina se o reajuste salarial será por Cargo, Faixa ou Sindicato


b) Informe a Especificação da Seleção anterior

c) Defina se o reajuste será por porcentagem, valor a ser acrescido ou valor a ser substituído

d) Informe o valor

e) Informe a data da Assinatura da Convenção Coletiva, será nesta a data que o evento S1200 será gerado

f) Preencha o Tipo de Instrumento ou Situação

 image.png and or type unknown

Ao clicar em OK será gerado um evento S2206 para cada funcionário que obteve o reajuste salarial, esse evento deverá ser enviado para o Portal do eSocial,

image.png

Caso não gere a carga s2206 poderá ser gerada no Gerenciamento de Transmissão

image.png

image.png

### **GERANDO COMPLEMENTOS**

Lembrete: Os complementos serão gerados apenas no intervalo entre a Data Base e a Data de Assinatura da Convenção/Reajuste/Alteração.

**1º)** O Sistema deverá estar definido na data de geração dos respectivos complementos

image.png

**2º)** Os complementos serão gerados normalmente no menu **Movimentação>Rotinas Anuais>Geração Hollerith Funcionários**, indicando a data de pagamento desejada

image.png

Após o envio do s2206 levando a Alteração Contratual por Motivo de Dissídio, será levado os valores dos complementos no s1200 - Remuneração e o valor líquido no S1210 - Pagamento da competência em que ocorreu o Reajuste.

#### **a) Complementos Mensal, Férias e 13º Salário;**

**Se o evento S1200 estiver “Aguardando processamento ou erro de consulta” o sistema deverá apresentar um alerta:**

Informação

Para geração do hollerith não pode haver carga com status Aguardando Processamento ou Erro na Consulta.

OK

E abortar a geração.

**- Se o sistema estiver com a carga S1200 “Concluída” o sistema deverá criar uma carga do S1200 como retificação**

#### **b) COMPLEMENTO DE RESCISÃO.**

**Observação:** A carga S2299 em retificação, será gerada apenas se a data de pagamento for realizada no mês de desligamento do colaborador. Caso a data de assinatura do dissídio

seja posterior ao mês de desligamento do colaborador, será gerado um evento S1200 para envio antes do S1210.

- Se o S2299 estiver “Aguardando Envio ou correção” o sistema não precisa tomar nenhuma ação pois ao enviá-lo levará a Rescisão e o Complemento Rescisão.
- Se o evento S2299 estiver “Aguardando processamento ou erro de consulta” o sistema deverá apresentar um alerta:

Informação

-----  
Para geração do hollerith não pode haver carga com status Aguardando Processamento ou Erro na Consulta.

-----  
OK

-----  
E abortar a geração.

- Se o sistema estiver com a carga S2299 “Concluída” o sistema vai realizar a pergunta se o usuário deseja gerar uma carga do evento S2299 retificação, se o usuário pressionar SIM, será gerado a carga S2299 retificando o desligamento para inclusão do ID\_CR.

**Veja também os Itens:**

- [Reajustando os Salários](#)
- [Relação de Salário Base](#)
- [Relação de Salários de Contribuição](#)
- [Realizando Alteração Salarial](#)
- [Procedimentos para o Cálculo do Dissídio Coletivo - Vinculado a Data de Assinatura do Dissídio](#)
- [Alteração Salarial](#)
- [Cadastrando valor do Salário Mínimo](#)

---

Revision #15

Created 19 September 2023 13:10:11 by ProjetosD

Updated 24 April 2026 19:48:23 by ProjetosD