

Memória de Cálculo dos Eventos na tela de Geração

<https://www.youtube.com/embed/sBIMUYhz-Dw>

Se você precisa realizar a conferência dos valores gerados para os Holleriths, poderá realizar essa conferência logo após a geração do mesmo, para isso gere o hollerith e em seguida acesse o campo **Alteração:**


Foi aplicado o tratamento para visualização da Memória de Cálculo para os modos **[Adiantamento](#)**, **[Mensal](#)**, **[Férias](#)**, **[13° Salário](#)** e **[Rescisão](#)**.

Será apresentada a opção "Visualizar" para todos os eventos que possuem fórmulas


1) Hollerith Mensal

 and or type unknown

Defina o Código do Funcionário e de "enter"


 and or type unknown

Será apresentada uma **Coluna de Cálculo** e para os **Eventos que possuem a Memória de Cálculo disponível** será apresentada a Palavra **Visualizar**;

 and or type unknown

Verifique qual é o evento que necessita de conferência no cálculo e clique em Visualizar e o Sistema apresentará a fórmula cadastrada para o Evento e em seguida irá apresentar os valores que foram utilizados para o cálculo do mesmo. Exemplos:

Evento e055 (Hora Extra 50%)

 and or type unknown

Evento e327 (Faltas Período Integral)

image.png and or type unknown

Evento e301 (INSS)

image.png and or type unknown

Evento e300 (IRRF)

image.png and or type unknown

Exemplo de Geração de Hollerith Mensal com Desconto de Pensão Alimentícia

Para os eventos de Pensão Alimentícia quando utilizado os eventos padrões do Sistema, devido ao cálculo do IRRF, poderá ser utilizada a calculadora científica do windows para chegar ao valor calculado

image.png and or type unknown

image.png and or type unknown

2) Férias

image.png and or type unknown

image.png and or type unknown

Evento e023 (Abono Pecuniário)

image.png and or type unknown

Evento e061 (Férias com Abono Pecuniário)

image.png and or type unknown

Esse procedimento poderá ser realizado se a Memória de Cálculo estiver disponível, ao clicar no botão Alteração, definir o funcionário e dar enter, na coluna Cálculo você irá verificar que a palavra Visualizar estará disponível.

image.png and or type unknown

Veja também os Itens:

- [Gerando Pagamento Mensal dos Funcionários](#)
- [Gerando Pagamento de Férias](#)
- [Gerando Adiantamento Salarial](#)
- [Gerando Pagamento de Rescisão Contratual](#)
- [Gerando Pagamento de Adiantamento de 13º Salário](#)

- [Gerando Adiantamento Salarial para Sócios](#)
- [Gerando Pagamento de 13º Salário - Parcela Final](#)
- [Gerando P.L.R. - Participação nos Lucros e Resultados](#)
- [Gerando Pagamento Mensal dos Funcionários Domésticos](#)
- [Gerando Pagamento Mensal dos Funcionários - Professores](#)
- [Gerando Pagamento dos Funcionários - Locação de Mão de Obra e Construção Civil](#)
- [Gerando Pagamento Mensal dos Funcionários - Contrato Determinado](#)
- [Gerando Pagamento dos Funcionários - Estagiários](#)
- [Gerando Folha de Pagamento Complementar](#)
- [Gerando Adiantamento Salarial para Autônomos](#)
- [Gerando Folha de Pagamento de Sócios e Autônomos](#)
- [Gerando Pagamento Mensal dos Funcionários Mensalistas](#)
- [Gerando Pagamento Mensal dos Funcionários - Horistas](#)
- [Gerando Holleriths de Funcionários](#)
- [Gerando Holleriths de Sócios e Autônomos](#)
- [Gerando Rescisão por Motivo de Acordo](#)
- [Gerando Folha de Pagamento de Meses Anteriores](#)
- [Geração de Férias Coletivas](#)
- [Cadastro, Convocação e Geração de Hollerith de Funcionário Intermitente](#)
- [Memória de Cálculo dos Eventos na Tela de Geração](#)
- [Alterando os Valores Gerados nos Pagamentos](#)
- [Excluindo Gerações](#)
- [Inconsistências e Erros no envio do evento S1200 para o Portal do eSocial](#)
- [Inconsistências e Erros no envio do evento S1210 para o Portal do eSocial](#)

Revision #25

Created 12 August 2024 11:32:44 by ProjetosD

Updated 4 May 2026 11:37:34 by ProjetosD