



Impressão do Registro de Empregados

<https://www.youtube.com/embed/yNb-n5CDYXY>


Para imprimir o Registro de Empregados acesse o menu **Relatórios>Emissão de Documentos>Registro de Empregados**

nd or type unknown


Selecione o(s) Funcionário(s) e selecione os parâmetros conforme seus critérios de impressão:

nd or type unknown

Ao alterar a seleção Frente para Verso os campos serão liberados conforme a seleção:

nd or type unknown

Frente:

nd or type unknown

Verso:

[image.png](#) and or type unknown

Veja também os Itens:

- [Cadastrando Funcionários](#)
 - [Cadastrando Cargos](#)
 - [Alteração Salarial](#)
 - [Gerando Pagamento de Férias](#)
-

Revision #8

Created 21 July 2023 17:17:14 by ProjetosD

Updated 28 April 2026 14:02:37 by ProjetosD