

# Guia de Recolhimento da GPS (Previdência Social)


<https://www.youtube.com/embed/ma-ZBv5UzPs>

Para impressão da GPS acesse o menu **Relatórios>Guias de Recolhimento>GPS - Prev. Social**

nd or type unknown

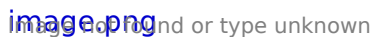
Informe:

- o Tipo Formulário,
- Modo Geração,
- Data de Emissão
- Número de vias.


nd or type unknown


nd or type unknown **IMPRIME** Permite que você imprima o relatório, ou seja, o envie pra a impressora

nd or type unknown **PREVIEW/VISUALIZA** - Permite que você visualize o relatório

nd or type unknown

Confirme o código de pagamento e valores:

nd or type unknown

nd or type unknown

**Veja também os Itens:**

- [Tabelas de INSS](#)
- [Gerando GPS](#)
- [Código da Receita \(GPS\)](#)

- [Valores Acumulados da GPS](#)
- [Relatório Analítico da GPS](#)
- [Guia de Recolhimento da GPS \(Previdência Social\)](#)
- [Guias de Recolhimento GPS - Contribuinte Individual](#)
- [Conferência do Totalizador - INSS - Sistema X INSS eSocial \(DCTF Web\)](#)
- [Incluindo retenções de INSS de Sócio e Autônomo na GPS](#)
- [Exportando INSS de Notas de Serviço para a Folha de Pagamento \(GPS\)](#)
- [INSS para Empresas Enquadradas no Simples Nacional](#)
- [Evento e028 \(Reembolso de INSS das Férias no Hollerith Mensal\)](#)
- [Gerando GPS para Empresas Optantes do Simples Nacional](#)
- [Parametrizando a Empresa - GPS](#)
- [Incluindo Retenções de INSS de Sócio e Autônomo na GPS](#)
- [Exportando INSS de Notas de Serviço para a Folha de Pagamento \(GPS\)](#)
- [Calculando GPS](#)
- [Inconsistência e Erros ao enviar o evento S-1005 \(tabela de estabelecimentos, obras ou unidades de órgãos públicos para o eSocial\)](#)

---

Revision #13

Created 20 July 2023 18:32:44 by ProjetosD

Updated 28 April 2026 14:39:58 by ProjetosD