

# Gerando Holleriths de Sócios e Autônomos

<https://www.youtube.com/embed/23JegFN5Uas>

Para gerar os holleriths/recibos para os [Sócios e Autônomos](#) acesse o menu **Movimentação>Rotinas Mensais>Hollerith>Sócios/Autônomos:**

[image.1682619789918.png](#)



Selecione o tipo de geração:

- Individual ou
- em [Grupo](#).

Em seguida será apresentada a seguinte tela:

Se você definir em [Grupo](#) o Sistema pedirá para que informe qual o grupo que será gerado os Holleriths

[image.1682619813079.png](#)

[image.1682619867562.png](#)



Modo de Geração: Nesse item você deverá selecionar o tipo de Hollerith que será gerado, entre as opções temos:

- Adiantamento de Pró-Labore Mensal,
- Pró-Labore,
- Pagamento de Autônomos e
- Adiantamento à Autônomos.


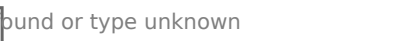

[image.1682619924325.png](#)

Após selecionar o Modo de Geração, você poderá clicar nos botões disponíveis para realizar as operações:

**Lançamento por Sócio/Autônomo:** Nesse item será aberto a tela de inclusão manual de eventos para determinado Sócio/Autônomo:





 [image.1682620105588.png](#)

**Lançamento por Evento:** Nesse item será aberto a tela de inclusão manual de Sócios/Autônomos para um determinado evento:

   
 [image.1682620153163.png](#)

**Rateio:** Se a empresa for do tipo Construção Civil ou Locação de Mão de obra, nesse item será aberto a tela para inclusão manual dos rateios para determinado Sócio/Autônomo:

 [image.1682620245257.png](#)





   
 

**Geração:** Nesse item será aberto a tela para informar as datas e faixa de Sócios Autônomos para geração dos holleriths conforme Modo de Geração selecionado.

**Alteração:** Nesse item será aberto uma tela com os eventos gerados para os Sócios/Autônomos assim solicitados no botão de Geração:

 [image.1682620498062.png](#)

 [image.1682620390210.png](#)


   
 

**Elimina:** Nesse item você poderá eliminar os holleriths gerados para determinados

Sócios/Autônomos ou todos conforme a necessidade:

 [image.1682620479375.png](#)

No grupo Relatórios, você terá a opção de Imprimir os relatórios: Impressão dos Holleriths gerados e Folha de Pagamento.



DICA: Se o holerith não está gerando, verifique se foi cadastrado a base de cálculo no menu **Manutenção>Sócios/Autônomos>Manutenção, aba Dados Adicionais>Sub aba Informações para Cálculo:**

image.png

Se o valor estiver preenchido corretamente, verifique se não foi considerado início em mês/ano posterior a referência do sistema que está tentando realizar a geração no menu:

**Manutenção>Sócios/Autônomos>[Atualização de Rendimentos:](#)**

image.png

1) **Relatórios>Holleriths>Socios**

image.1682620620118.png

image.1682620648491.png

image.1682620670246.png

image.1682620865924.png

image.1682620887486.png

2) **Relatórios>Emissão de Documento>Recibo>Pro Labore**

image.1682620963940.png

image.1682620989705.png

Todos essas opções ficam habilitadas conforme a seleção do Modo de Geração, facilitando a rotina de geração dos holleriths para os [Sócios/Autônomos](#).

OBS: Caso esteja calculando a alíquota 20% na retenção de INSS verifique se não foi marcado indevidamente o parâmetro Contribuinte Individual no menu

**Manutenção>Sócios/Autônomos>Manutenção:**

image.png

Na aba dados Adicionais > GPS/SEFIP/eSocial **desmarque** a opção abaixo e salve. Acesse o gerador em seguida e elimine para gerar novamente.

image.png

image.png

**Veja também os Itens:**

- [Gerando Pagamento Mensal dos Funcionários](#)
- [Gerando Pagamento de Férias](#)
- [Gerando Adiantamento Salarial](#)
- [Gerando Pagamento de Rescisão Contratual](#)
- [Gerando Pagamento de Adiantamento de 13º Salário](#)
- [Gerando Adiantamento Salarial para Sócios](#)
- [Gerando Pagamento de 13º Salário - Parcela Final](#)
- [Gerando P.L.R. - Participação nos Lucros e Resultados](#)
- [Gerando Pagamento Mensal dos Funcionários Domésticos](#)
- [Gerando Pagamento Mensal dos Funcionários - Professores](#)
- [Gerando Pagamento dos Funcionários - Locação de Mão de Obra e Construção Civil](#)
- [Gerando Pagamento Mensal dos Funcionários - Contrato Determinado](#)
- [Gerando Pagamento dos Funcionários - Estagiários](#)
- [Gerando Folha de Pagamento Complementar](#)
- [Gerando Adiantamento Salarial para Autônomos](#)
- [Gerando Folha de Pagamento de Sócios e Autônomos](#)
- [Gerando Pagamento Mensal dos Funcionários Mensalistas](#)
- [Gerando Pagamento Mensal dos Funcionários - Horistas](#)
- [Gerando Holleriths de Funcionários](#)
- [Gerando Holleriths de Sócios e Autônomos](#)
- [Gerando Rescisão por Motivo de Acordo](#)
- [Gerando Folha de Pagamento de Meses Anteriores](#)
- [Geração de Férias Coletivas](#)
- [Cadastro, Convocação e Geração de Hollerith de Funcionário Intermitente](#)
- [Memória de Cálculo dos Eventos na Tela de Geração](#)
- [Alterando os Valores Gerados nos Pagamentos](#)
- [Excluindo Gerações](#)
- [Inconsistências e Erros no envio do evento S1200 para o Portal do eSocial](#)
- [Inconsistências e Erros no envio do evento S1210 para o Portal do eSocial](#)

---

Revision #18

Created 18 April 2023 08:57:30 by ProjetosD

Updated 24 April 2026 19:35:36 by ProjetosD