

Gerando Folha de Pagamento de Sócios e Autônomos

<https://www.youtube.com/embed/v-6MAsYDAsQ>

Para que você consiga gerar a Folha de Pagamento dos Sócios e Autônomos da Empresa, deverá seguir alguns procedimentos:

1º Passo) Verificar a parametrização no Cadastro

Acesse o menu **Manutenção>Sócios/Autônomos>Manutenção** e verifique:

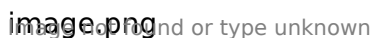
O **Hollerith Padrão** que o sistema utilizará é o definido na aba **Dados Adicionais, Sub aba Informações para Cálculo:**

 image.1682625534032.png

- Se for Sócio será **PROLABORE**

 image.png

- E se for Autônomo será **AUTONOMO**


 image.png


Ainda na aba **Dados Adicionais>Sub aba Informações para Cálculo informe o Valor Base**

 image.1682625581319.png

OBS: Na geração de holleriths de Autônomos o sistema oferece 2 formas de cálculo do **evento e080** para pagamento dos valores devidos:

1) A primeira forma, é informar manualmente no Cadastro do Autônomo o valor a ser pago no campo correspondente, onde o valor informado será considerado automaticamente na geração do evento e080.

2)  A segunda forma: há a necessidade da empresa estar definida no **Sistema Livros Fiscais**, e serem incluídas Notas de Serviço Tomados para o CPF/CNPJ do autônomo. Para isso, o autônomo deverá estar cadastrado como **Fornecedor no Sistema Livros Fiscais** e no cadastro do Autônomo estar assinalado a opção '**Busca Informações de Remuneração lançadas no Fiscal para compor o total de rendimentos no mês**' na aba **GPS/Sefip** :

 image not found or type unknown

[image.1682625725679.png](#)

Mediante essa configuração no cadastro de Sócio/Autônomos, a existência de um fornecedor com o mesmo CPF/CNPJ cadastrado no Sistema Livros Fiscais, e as notas de Serviços Tomados com esse fornecedor, a geração do evento e080 irá buscar os valores lançados nas notas emitidas dentro do mês / ano de referência e somar como valor de pagamento ao autônomo.

2º Passo) Geração

Acesse o menu: **Movimentação>Rotinas Mensais>Holleriths Sócios/Autônomos**, selecionar o modo de geração desejado e em seguida clicar no botão Geração

 image not found or type unknown

Em seguida poderá imprimir os Holeriths e a Folha de Pagamento pelos ícones de atalho abaixo:

 image not found or type unknown

Veja também os Itens:

- [Gerando Pagamento Mensal dos Funcionários](#)
- [Gerando Pagamento de Férias](#)
- [Gerando Adiantamento Salarial](#)
- [Gerando Pagamento de Rescisão Contratual](#)
- [Gerando Pagamento de Adiantamento de 13º Salário](#)
- [Gerando Adiantamento Salarial para Sócios](#)
- [Gerando Pagamento de 13º Salário - Parcela Final](#)
- [Gerando P.L.R. - Participação nos Lucros e Resultados](#)
- [Gerando Pagamento Mensal dos Funcionários Domésticos](#)
- [Gerando Pagamento Mensal dos Funcionários - Professores](#)
- [Gerando Pagamento dos Funcionários - Locação de Mão de Obra e Construção Civil](#)
- [Gerando Pagamento Mensal dos Funcionários - Contrato Determinado](#)
- [Gerando Pagamento dos Funcionários - Estagiários](#)

- [Gerando Folha de Pagamento Complementar](#)
- [Gerando Adiantamento Salarial para Autônomos](#)
- [Gerando Folha de Pagamento de Sócios e Autônomos](#)
- [Gerando Pagamento Mensal dos Funcionários Mensalistas](#)
- [Gerando Pagamento Mensal dos Funcionários - Horistas](#)
- [Gerando Holleriths de Funcionários](#)
- [Gerando Holleriths de Sócios e Autônomos](#)
- [Gerando Rescisão por Motivo de Acordo](#)
- [Gerando Folha de Pagamento de Meses Anteriores](#)
- [Geração de Férias Coletivas](#)
- [Cadastro, Convocação e Geração de Hollerith de Funcionário Intermitente](#)
- [Memória de Cálculo dos Eventos na Tela de Geração](#)
- [Alterando os Valores Gerados nos Pagamentos](#)
- [Excluindo Gerações](#)
- [Inconsistências e Erros no envio do evento S1200 para o Portal do eSocial](#)
- [Inconsistências e Erros no envio do evento S1210 para o Portal do eSocial](#)

Revision #16

Created 18 April 2023 09:00:30 by ProjetosD

Updated 24 April 2026 19:24:10 by ProjetosD