


Exportação de Dados para o Seguro Desemprego


<https://www.youtube.com/embed/R9H59HiDGS8>

Para gerar o arquivo com os dados para o Seguro Desemprego, acesse o menu **Utilitários>Exportação de Dados>Seguro Desemprego**

nd or type unknown

Aba Principal

Será apresentada a tela para que você defina os funcionários que irão constar no arquivo e o local onde deseja salvá-lo


nd or type unknown

Aba Eventos


Na aba Eventos você deverá informar quais os eventos que não devem ser considerados para apuração do valor do Seguro Desemprego, lembrando que, existem eventos que o próprio sistema irá ignorar (veja relação)

nd or type unknown

Para informar outros eventos clique no botão NOVO

nd or type unknown

Quando você finalizar o preenchimentos das informações e clicar no botão OK, se estiver tudo correto será apresentada a mensagem

nd or type unknown

