


Calculando Hollerith

Funcionários Comissionistas

<https://www.youtube.com/embed/oMjbmG9Cbo>

Para o correto cálculo da Comissão para os funcionários que são registrados como Comissionistas você deverá seguir o seguinte procedimento:

1) No Cadastro do Funcionário, aba **Informações Contratuais>Informações para Cálculo**, defina que o trabalhador é Comissionista e informe o percentual de comissão do mesmo.


nd or type unknown

2) Ainda na aba **Informações para Cálculo** existem duas situações

2.1) O Campo Salário Base informado (quando o trabalhador recebe salário + comissão) deverá ser informado o valor do salário

nd or type unknown

2.2) O Campo Salário Base sem informação (quando o trabalhador recebe apenas a comissão)


nd or type unknown


3) O sistema possui os eventos e068 e e010, segue orientação abaixo de qual evento correto a ser utilizado:

e010 - Para quando o trabalhador recebe **Salário Fixo mais Comissão**

e068 - Para quando o trabalhador recebe **apenas Comissão**

nd or type unknown

nd or type unknown

nd or type unknown

4) Deverá ser informado no Hollerith Padrão do Funcionário o evento que será utilizado no cálculo da comissão

Hollerith Padrão

a) Para cálculo do evento **e010** informe o evento e001 e também o evento e010

image.png

b) Para cálculo do evento **e068** informe apenas o evento e068

Verifique se está sendo utilizado o Mensalista ou Mensalista sem IR no adiantamento, abra o mesmo no menu **Manutenção > Tabelas > Holerith Padrão** e anote os eventos para criar um novo Padrão utilizando os mesmos eventos, substituindo apenas o e001 pelo e068.

image.png

e010 - Comissões (Salário+Comissão)

Para quem recebe o salário + comissão deverá ser utilizado o evento e010. No caso o funcionário será cadastrado normalmente como mensalista e o evento correto para ser utilizado para lançar o valor da comissão é o evento E010.

Antes de gerar o hollerith você deverá acessar o botão lançamento por funcionário e informar o valor da comissão no evento e010

image.png

a) Ao gerar o hollerith do funcionário comissionista que possua Salário Base e o evento e010 no hollerith padrão do mesmo ou na referência fixa o Sistema irá calcular o Salário Base + Comissão

image.png

e068 - Comissão (Comissionistas Puros)

Para quem recebe apenas comissão deverá ser utilizado o evento e068. No caso o funcionário será cadastrado normalmente como mensalista e o evento correto para ser utilizado para lançar o valor da comissão é o evento E068.

O evento e068 somente deve ser utilizado para funcionários que são **Comissionistas Puro**, ou seja, que não possuem salário e recebem somente a Comissão. Será informado o percentual no cadastro, utilizando o hollerith padrão comissionista e cadastrado o valor base em rotinas mensais para geração do hollerith cruzando esses dados. (Base cadastrada x percentual informado no cadastro).

Acesse o menu **Movimentação>Rotinas Mensais>Valor Base para Comissão**

image.png and or type unknown

E informe o valor que será utilizado para o cálculo da Comissão

image.png and or type unknown

b) Ao gerar o hollerith do funcionário comissionista que **NÃO possua Salário Base** e o evento e068 estiver no hollerith padrão do mesmo o Sistema não irá calcular Salário Base e calculará o valor da comissão

image.png and or type unknown

IMPORTANTE

Para que as **horas extras** sejam calculadas em cima de salario base + a comissão é necessário criar outro evento de hora extra onde conseguimos incluir a comissão para o calculo. Assim a formula ficara a seguinte:

Exemplo Hora Extra 50%: $((\text{var46} + \text{e010}) / \text{var09}) * 1,5$ Onde var46 significa salário base, somando as comissões e010. Dividido pela var09 que significa o numero de horas mensais informado no cadastro, multiplicado por 50% em decimal 1,5 e por fim multiplicará pela quantidade de horas lançadas no evento no lançamento por Funcionário antes de gerar o hollerith.

Para férias e 13º, basta que o evento e010 esteja marcado para acumular e incorporar que na geração das férias e 13º este entrará como média na geração. Acesse **Manutenção>Eventos>Manutenção**

image.png and or type unknown

Lembrete: Se no cadastro do sindicato houver um valor informado para Piso Salarial, o valor calculado no evento e068 não poderá ser inferior ao valor do Piso Salarial.

Exemplo: Funcionário N°1, informado código do Sindicato 01, e no cadastro do Sindicato está informado um piso salarial de R\$ 10.000,00. Ao gerar o holerite mensal, caso o valor calculado para o evento e068 seja inferior ao piso salarial (10.000,00), o valor a ser pago no evento e068 deverá ser o valor do Piso Salarial.

Para verificar o Sindicato acesse no cadastro do funcionário a aba **Informações Contratuais>Sindicato/FGTS:**

image.png and or type unknown

Em seguida verifique se foi informado o Piso em **Manutenção>Sindicatos**

image.png and or type unknown

Aba Inform. Gerais:

image.png
Image cannot be displayed. Your computer may not have enough memory to open the image, or the image may have been deleted. Restart your computer and try again. If the red x still appears, you may have to delete the image and then insert it again.

Veja também os Itens:

- [Valor Base de Comissão \(Comissionista Puro - evento e068\)](#)
- [Calculando Hollerith Funcionários Comissionistas](#)

Revision #17

Created 10 June 2024 13:17:47 by SuporteVR

Updated 29 April 2026 16:45:57 by ProjetosD