

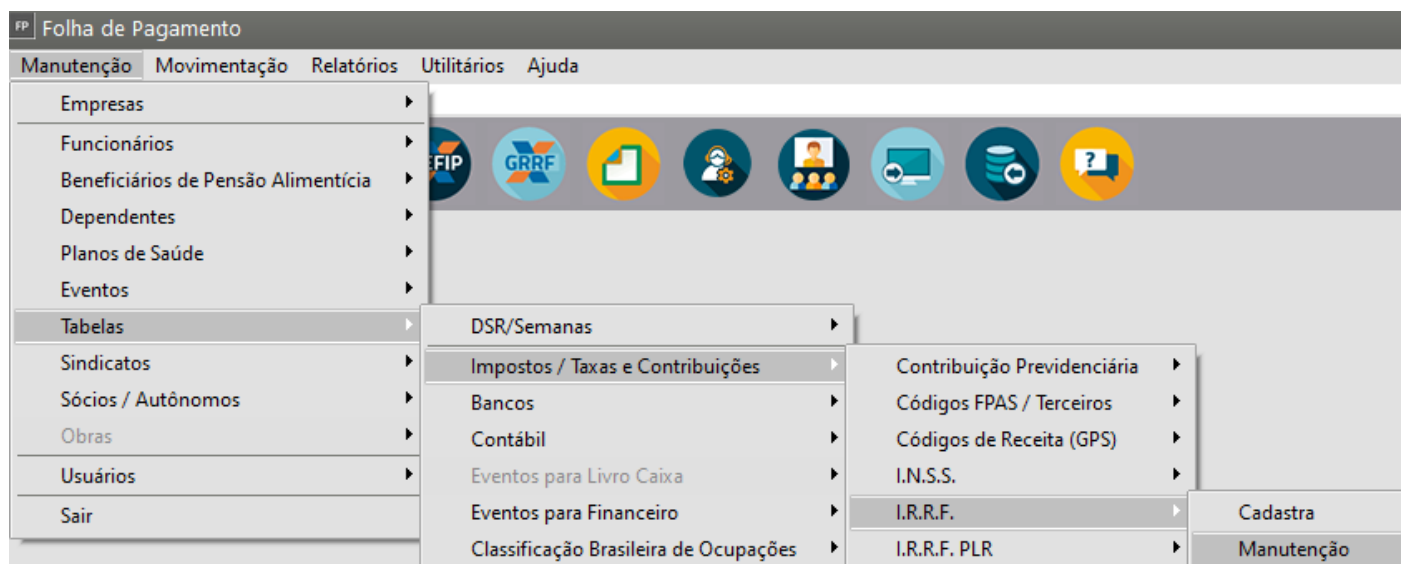
# Tabelas de IRRF

## Veja também os Itens:

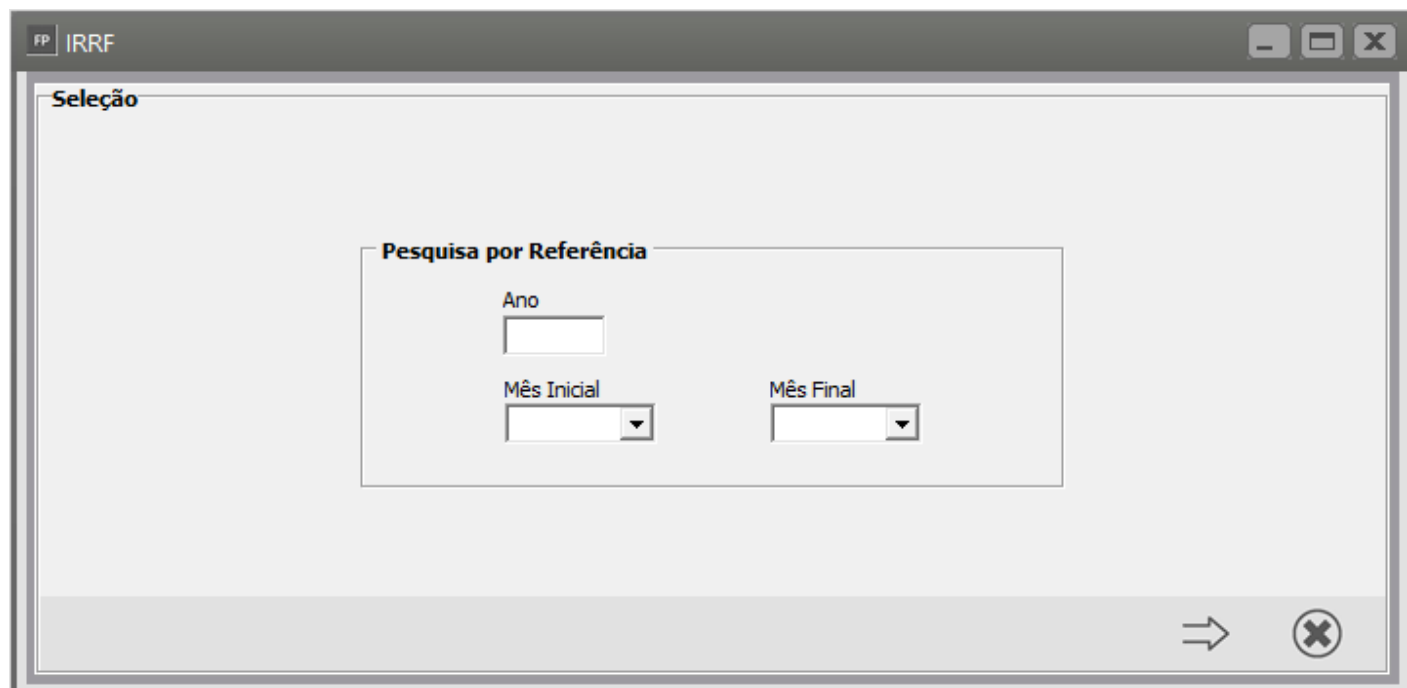
- [Contribuição Previdenciária - Geral](#)
- [Contribuição Previdenciária - Por Categoria](#)
- [Cadastrando os Códigos FPAS/Terceiros](#)
- [Código da Receita \(Apenas para GPS\)](#)
- [Código da Receita \(Para Impostos Federais\)](#)
- [Tabela do I.N.S.S.](#)
- [Tabela do I.R.R.F.](#)
- [Tabela do I.R.R.F. PLR](#)
- [Salário Família](#)
- [Taxa GPS](#)
- [Cadastro das Atividades Desoneradas](#)
- [Cadastro das Alíquotas das Atividades Desoneradas](#)
- [Índices para Saldo do FGTS](#)
- [Aposentadoria Especial](#)

Sempre que houver alteração na **Tabela de IRRF** o Sistema terá uma atualização para que a nova tabela seja preenchida **automaticamente**, caso você precise cadastrar a tabela **manualmente**,  **siga as instruções:**

Acesse o menu **Manutenção>Tabelas>Impostos/Taxas e Contribuições>IRRF>Manutenção**



Clique na seta Avança



**FP IRRF**

**Seleção**

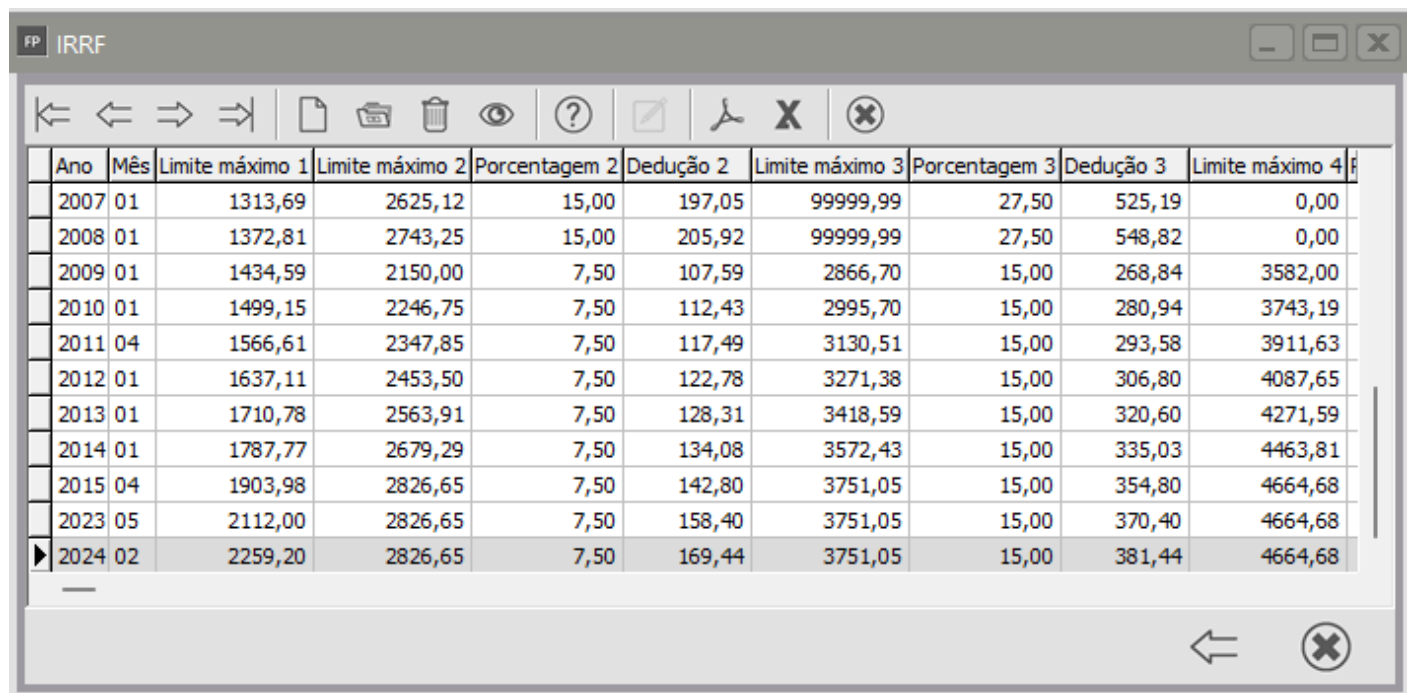
**Pesquisa por Referência**

Ano

Mês Inicial  ▼ Mês Final  ▼

⇒ ⓧ

O Sistema apresentará a tela com o Grid com os valores já cadastrados



**FP IRRF**

Ano	Mês	Limite máximo 1	Limite máximo 2	Porcentagem 2	Dedução 2	Limite máximo 3	Porcentagem 3	Dedução 3	Limite máximo 4
2007	01	1313,69	2625,12	15,00	197,05	99999,99	27,50	525,19	0,00
2008	01	1372,81	2743,25	15,00	205,92	99999,99	27,50	548,82	0,00
2009	01	1434,59	2150,00	7,50	107,59	2866,70	15,00	268,84	3582,00
2010	01	1499,15	2246,75	7,50	112,43	2995,70	15,00	280,94	3743,19
2011	04	1566,61	2347,85	7,50	117,49	3130,51	15,00	293,58	3911,63
2012	01	1637,11	2453,50	7,50	122,78	3271,38	15,00	306,80	4087,65
2013	01	1710,78	2563,91	7,50	128,31	3418,59	15,00	320,60	4271,59
2014	01	1787,77	2679,29	7,50	134,08	3572,43	15,00	335,03	4463,81
2015	04	1903,98	2826,65	7,50	142,80	3751,05	15,00	354,80	4664,68
2023	05	2112,00	2826,65	7,50	158,40	3751,05	15,00	370,40	4664,68
2024	02	2259,20	2826,65	7,50	169,44	3751,05	15,00	381,44	4664,68

⇐ ⓧ

Clique no Botão Novo e será aberta a tela para o cadastro da Nova Tabela de IRRF

FP IRRF

Novo (F3)

Ano	Mês	Limite máximo 1	Limite máximo 2	Porcentagem 2	Dedução 2	Limite máximo 3	Porcentagem 3	Dedução 3	Limite máximo 4
1998	04	900,00	1800,00	15,00	135,00	99999,99	27,50	360,00	0,00
2001	01	900,00	1800,00	15,00	135,00	999999999,00	27,50	360,00	0,00
2001	03	900,00	1800,00	15,00	135,00	999999999,00	27,50	360,00	0,00
2001	04	900,00	1800,00	15,00	135,00	999999999,00	27,50	360,00	0,00
2002	01	1058,00	2115,00	15,00	158,70	99999,99	27,50	423,08	0,00
2002	04	1058,00	2115,00	15,00	158,70	99999,00	27,50	423,08	0,00
2004	08	1058,00	2115,00	15,00	158,70	99999,99	27,50	423,08	0,00
2005	01	1164,00	2326,00	15,00	174,60	99999,99	27,50	465,35	0,00
2006	02	1257,12	2512,08	15,00	188,57	99999,99	27,50	502,58	0,00
2007	01	1313,69	2625,12	15,00	197,05	99999,99	27,50	525,19	0,00
2008	01	1372,81	2743,25	15,00	205,92	99999,99	27,50	548,82	0,00

Preencha os campos:

- mês e ano de referencia,
- faixa de valores,
- percentual,
- dedução,
- desconto por dependente e
- limite mínimo para retenção.

Lembrando que você não deve repetir os registros mês a mês, **apenas cadastrar o ano e mês em que a faixa de valores entrou em vigor.**

FP IRRF - Inclusão

Mês

Jan

Ano

2024

Classe	De	Até	(%)	Dedução
01	--	0,00	Isento	--
02	R\$ 0,00	0,00	0,00	0,00
03	R\$ 0,00	0,00	0,00	0,00
04	R\$ 0,00	0,00	0,00	0,00
05	R\$ 0,00	0,00	0,00	0,00

Socio Residente ou Domiciliado No Exterior

0,00

Desconto por dependente

0,00

Limite mínimo para retenção

0,00

Dedução sobre Trab. Assalariado

0,00

Dedução Simplificada

0,00

?

Save

Cancel

**Observação:** O limite mínimo para retenção não é o valor até o qual o contribuinte é isento mas sim aquele **“até o qual” o contribuinte está desobrigado do recolhimento.**

**Exemplo:** Para o mês de 02/2024.

Limite de isenção R\$ 2.259,20

Limite mínimo de retenção R\$ 10,00.

Exemplo:

FP IRRF - Alteração

Mês

Fev

Ano

2024

Classe	De	Até	(%)	Dedução
01	--	2259,20	Isento	--
02	R\$ 2.259,21	2826,65	7,50	169,44
03	R\$ 2.826,66	3751,05	15,00	381,44
04	R\$ 3.751,06	4664,68	22,50	662,77
05	R\$ 4.664,69	99999,99	27,50	896,00

Socio Residente ou Domiciliado No Exterior

0,00

Desconto por dependente

189,59

Limite mínimo para retenção

10,00

Dedução sobre Trab. Assalariado

0,00

Dedução Simplificada

564,80

?

←

Save

Cancel

→

---

Revision #16

Created 18 April 2023 08:07:49 by ProjetosD

Updated 26 November 2024 17:30:05 by ProjetosD