

Resumo de Impostos e Contribuições

Veja também os Itens:

- [Relatório de Retenção de INSS/Analítico da GPS](#)
- [Relação de FGTS](#)
- [Relação de Retenção de Imposto de Renda](#)

INSS/GPS

O **Relatório de Retenção de INSS** lista, agrupado pela seleção que você desejar, as bases e as retenções de INSS dos Funcionários, dos Sócios e dos autônomos. Após a listagem é feito um resumo dos valores que serão utilizados na GPS. (O relatório é acessado em **Relatórios/Relatórios Auxiliares/Retenção de INSS**, e exige que já tenha sido realizada a geração do registro de Valores da GPS da competência atual e da seleção desejada, mais informações em Gerando GPS).

FGTS

O **Relatório de Relação de FGTS** gera uma listagem das bases e dos depósitos de FGTS dos funcionários. O relatório pode ser acessado em **Relatórios/Relatórios Auxiliares/Relação de FGTS**.

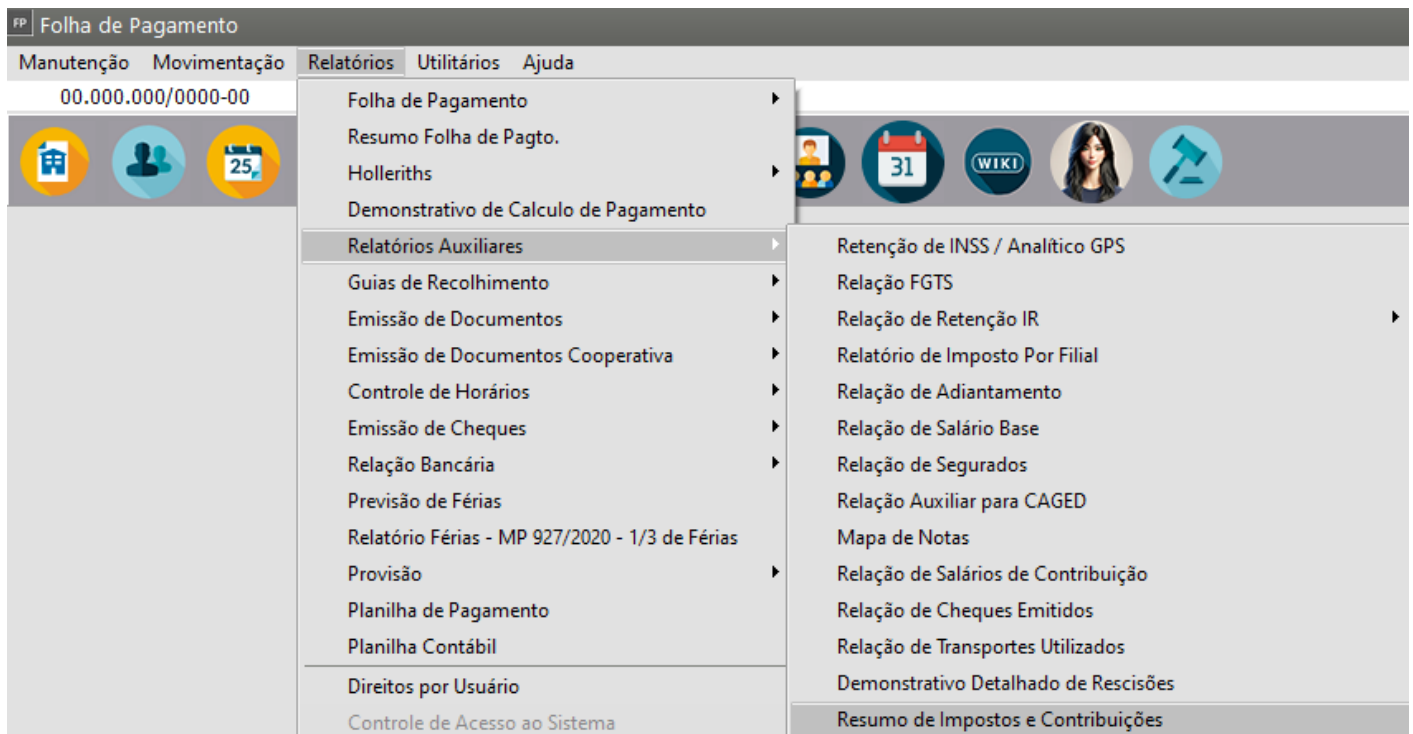
IRRF

A **Relação de Retenção de IR**, lista, para o modo e o período informados, as bases e retenções de IR. Acesse **Relatórios/Relatórios Auxiliares/Relação de Retenção de IR**.

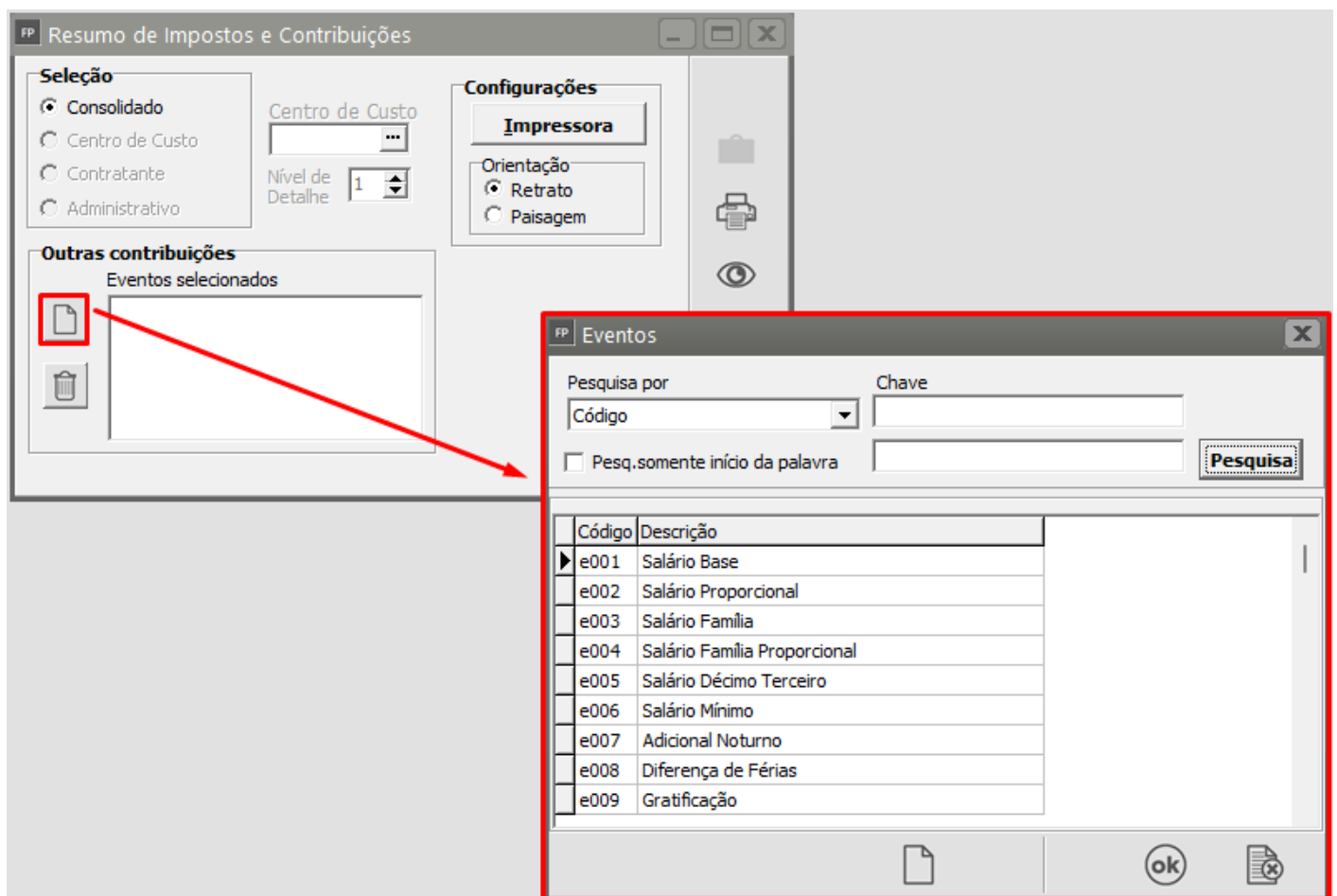
Resumo dos Impostos e Contribuições

Acessando **Relatórios/Relatórios Auxiliares/Resumo dos Impostos e Contribuições**, você pode imprimir, de forma **resumida**, os dados dos impostos citados acima e os dados referentes ao PIS.

É possível também, informar eventos para ser impressos como contribuições. Esta relatório tem a grande vantagem de imprimir **todos os dados de impostos e contribuições em uma única página.**



Selecione os eventos utilizados para outras contribuições:



IMPRIME - Permite que você imprima o relatório, ou seja, o envie pra a impressora



_PREVIEW/VISUALIZA - Permite que você visualize o relatório

Outra forma de impressão do **Resumo de Impostos e Contribuições**, é através da seleção do parâmetro no momento da Impressão da Folha de Pagamento:

FP | Impressão da Folha de Pagamento

Geral | **Resumo de Impostos e Contribuições**

Modelo

- ☐ Texto
- ☒ Gráfico

Seleção

- ☒ Consolidado
- ☐ Centro de Custo
- ☐ Contratante
- ☐ Administrativo

Centro de Custo

Centro de Custo:

Nível de detalhe:

☐ Inicia nova página a cada quebra

Modo

Modo:

Ordem

- ☒ Alfabética
- ☐ Numérica

Forma Pagto.

- ☒ Mensal
- ☐ Quinzenal
- ☐ Semanal

Filtro

Departamento:

Seção:

Configurações

Impressora

Orientação:

- ☒ Retrato
- ☐ Paisagem

☐ Imprime bases de IR

☐ Imprime zero para bases de IR negativa

☐ Imprime somente funcionários com contrato por prazo determinado (Lei 9601 - 21/01/1998)

☐ Estagiários

☐ Domésticos

☒ Imprime Sócios / Autônomos

☐ Imprime linha para assinatura

☐ Imprime Nº de Dep. para IR e Sal. Família

☐ Imprime hora da impressão

☐ Imprime Informações sobre Afastamento dos Funcionários

☐ Imprime o valor total dos depósitos de Fgts

☐ Imprime funcionários por Atividade para Simples Nacional

☐ Imprime funcionários Ativos e Inativos separados

☐ Imprime Rescisão Complementar de Meses Anteriores

☐ Imprime Eventos Informativos

☐ Imprime somente funcionários com contrato por prazo determinado (Lei 9601 - 21/01/1998)

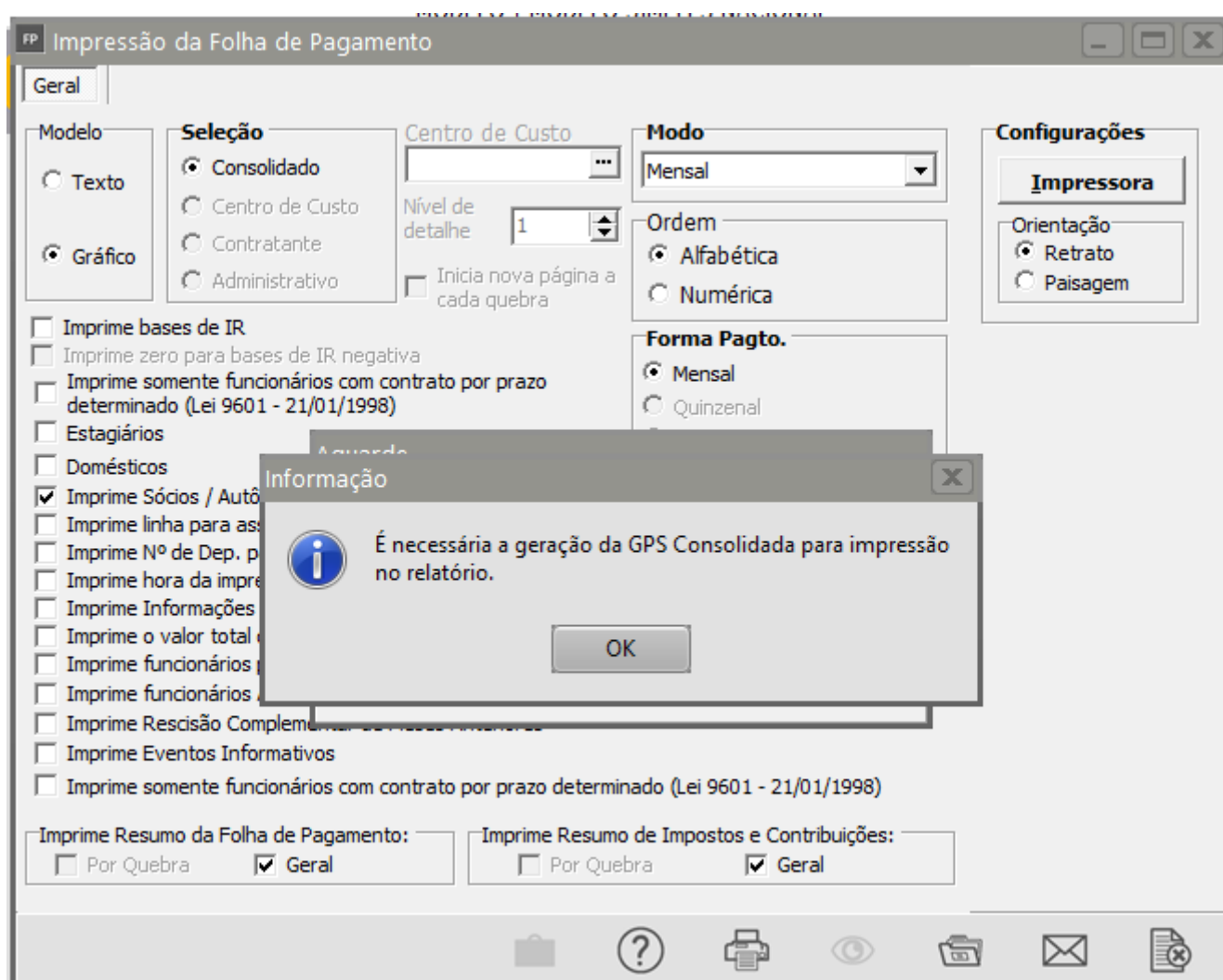
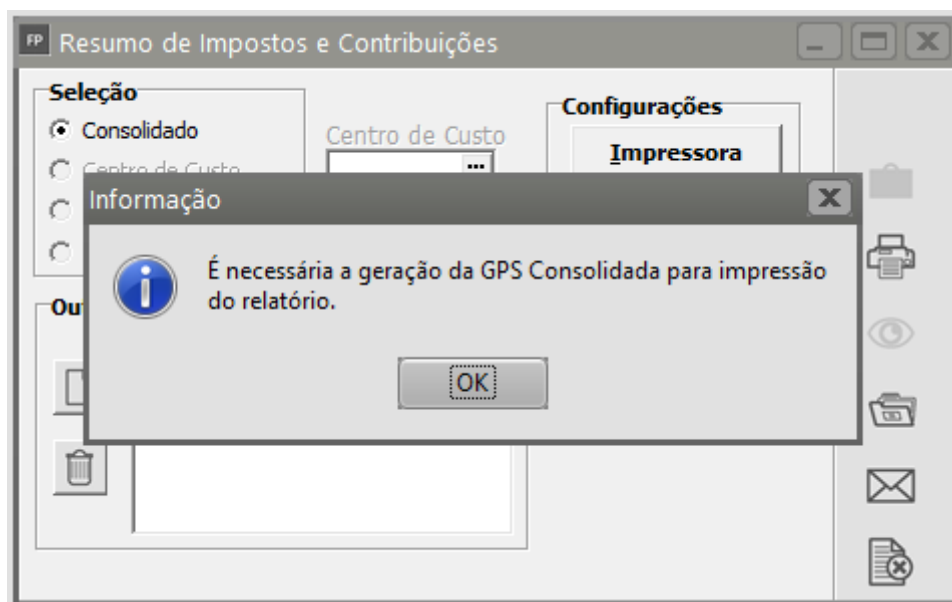
Imprime Resumo da Folha de Pagamento:

☐ Por Quebra ☒ Geral

Imprime Resumo de Impostos e Contribuições:

☐ Por Quebra ☒ Geral

Em ambos caminhos será necessário primeiro realizar a parametrização, em **Manutenção>Tabelas>Impostos/Taxas e Contribuições>Taxas GPS**, e Gerar a GPS, no menu **Movimentação>Rotinas Mensais>Manutenção/Geração de dados GPS>Manutenção** e no ícone da calculadora.



Lembrete: Antes de gerar a GPS certifique-se de que a folha de pagamento está finalizada, pois qualquer movimentação realizada posterior a geração da GPS será necessário eliminá-la e gerá-la novamente para não ocorrer divergências, afinal o que alimenta os dados do relatório de Resumo dos Impostos e Contribuições está relacionada diretamente ao cálculo

RESUMO DA GPS - RECOLHIMENTO DE INSS			
Segurados	4.890,84	Terceiros (5,80%)	2.626,35
Empresa (20,00%)	9.676,37	Terceiros Determinados (0,00%)	0,00
(*)Rat Ajustado (1,50%)	679,23	Terceiros Transportador Autonomo	0,00
(**)Rat Ajust. Determinados (1,50%)	0,00		
(***)Rat Ajust. Diferenciado (0,00%)	0,00	Sal. Familia/Maternidade	0,00
Aposentadoria Especial	0,00	Outras Deducoes(Vl Retencao(Lei 9711/98)	0,00
Total a recolher	17.872,79		
(*) Acid. Trabalho (3,00) * Aliquota FAP (0,5000)			
(**) Acid. Trabalho Determinado (3,00) * Aliquota FAP (0,5000)			
(***) Acid. Trabalho Diferenciado (0,00) * Aliquota FAP (0,5000)			
F.G.T.S.			
Base Calculo Mensal	45.281,86	Valor Deposito	3.622,55
Base Calculo 13o Sal.	0,00	Valor Deposito 13o Sal.	0,00
GRFC	0,00	Rescisao	0,00
Multa	0,00		
I.R.R.F.			
Mensal	232,32	Ferias	0,00
13o Salario	0,00	PIR	0,00
Socios	0,00	Autonomos	0,00