

Relação de Segurados


Veja também os Itens

- [Cadastro de Funcionários](#)
- [Cadastro de Sócios e Autônomos](#)

Para fazer a visualização ou impressão de uma Relação de Segurados da Empresa você deverá acessar o menu **Relatórios>Relatórios Auxiliares>Relação de Segurados:**

 image.png and or type unknown

Selecione a ordem por código ou nome do Funcionário

 image.png and or type unknown



 image.png **IMPRIME** - Permite que você imprima o relatório, ou seja, o envie pra a impressora

 image.png **PREVIEW/VISUALIZA** - Permite que você visualize o relatório

 image.png and or type unknown