


Relação de Funcionários por Obra/Contratante


O tipo do relatório estará relacionado ao tipo da empresa, no menu **Manutenção > Empresas > Parâmetros Adicionais da Empresa > Parâmetros 1 > Tipo de empresa Construção Civil ou Locação de Mão de Obra.**

 and or type unknown

No cadastro de cada funcionário, aba informações para cálculo será informado o código da obra ou do contratante, ou no menu gerador será informado os códigos de cada tomador no ícone rateio.


Para imprimir/visualizar, acesse o menu **Relatórios > Relatórios Auxiliares > Relação de Funcionário por Obra ou Contratante:**

 and or type unknown

 and or type unknown

> Selecione a Ordem por nome ou código do funcionário:

> Selecionar qual Tomador deseja visualizar/imprimir a relação, através do ícone de pesquisa

 and or type unknown

> E a orientação no modo Retrato ou Paisagem:

 and or type unknown

 and or type unknown **IMPRIME** - Permite que você imprima o relatório, ou seja, o envie pra a impressora

 and or type unknown **PREVIEW/VISUALIZA** - Permite que você visualize o relatório

 and or type unknown

Veja também o Item:

- [Cadastrando Obras e Contratantes](#)
- [Configurando Empresas de Construção Civil](#)

Revision #4

Created 20 July 2023 18:28:03 by ProjetosD

Updated 11 November 2024 12:17:26 by SuporteVR