

# Reembolso de Plano de Saúde.

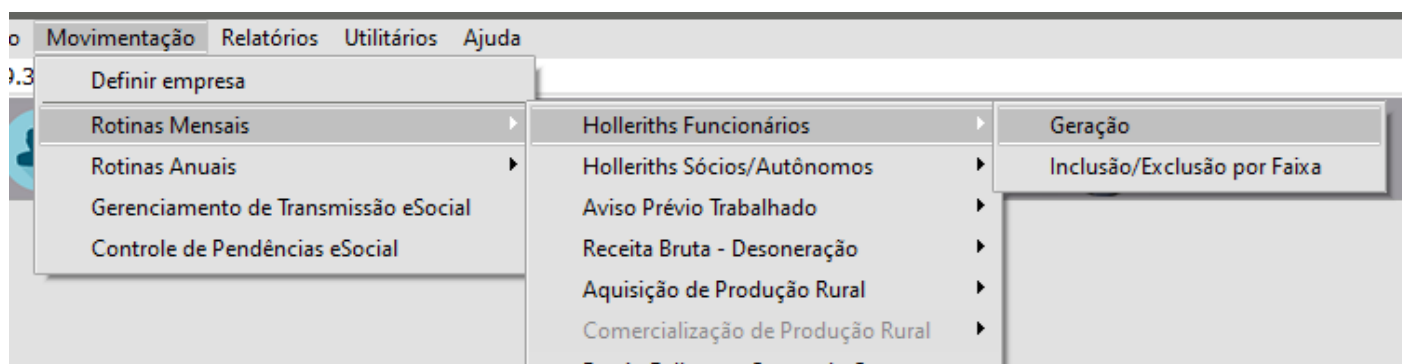
## Veja também os Itens:

- [Cadastrando Plano de Saúde](#)
- [Calculando Desconto de Plano de Saúde](#)
- [Reembolso de Plano de Saúde](#)


Para cadastrar o **reembolso de plano de saúde**, poderá primeiramente criar o o evento que será utilizado no hollerith. Para isso acesse: Manutenção>Eventos>Cadastra.


Para maiores detalhes de cadastro de eventos [clique aqui](#).

No período que ocorrerá o reembolso, acesse Movimentação>Rotinas Mensais>Holleriths Funcionários>Geração



Selecione o modo de geração "mensal" e clique em uma das opções: Lançamento por funcionário ou Lançamento por Evento:

Lançamento por funcionário: Selecione o funcionário, e na opção 'novo'  informe o código do evento criado e valor desejado.



**Código do Funcionário**  
1 **Paulo Santos**

**Admissão**  
01/01/2019

**Salário**  
R\$ 4.000,00

**Função**  
Gerente

Evento	Descrição	Referência	Valor (\$)
e304	Desconto Adiantamento Salarial	0,00	R\$ 0,00
e330	Vale Transporte	0,00	R\$ 0,00
e333	Desconto Contribuição Sindical	0,00	R\$ 0,00
e334	Saldo Negativo do Mes Anterior	0,00	R\$ 0,00
e340	Pensão Alimentícia	0,00	R\$ 0,00
e349	Plano de Saúde	0,00	R\$ 0,00
e400	Plano de Saúde	0,00	R\$ 0,00
e601	Depósito do FGTS	0,00	R\$ 0,00
e101	Reembolso Plano de Saúde	0,00	R\$ 200,00

Após grave, e realize a geração do hollerith.

### Envio para o e-Social

Para envio das informações para o e-Social, acesse Manutenção>Plano de Saúde>Titulares - Funcionários>Manutenção/Cadastre.

No cadastro de Plano de Saúde, no grupo "Reembolso", clique na opção 'Adiciona' .

Para maiores detalhes de cadastro de plano de saúde [clique aqui](#).

FP Planos de Saúde - Titulares Funcionários - Alteração

**Funcionário**

Código: 4 Nome: Fabio Campos

**Plano de Saúde**

Identificação do Plano

Numero: 12.890.807/0001-26 Razão Social do Plano: SAÚDE

Início da Vigência: Ano: 2019 Mês: 01 Valor: R\$ 100,00 Data de Cadastro: 02/02/2019 Fim da Vigência: Ano: Mês:

**Código evento para Holerith**

e349 Plano de Saúde

**Dependentes**

Cod. Evento p/ hollerit	Cod. Dependente	Nome do Dependente
e		

**Reembolso**

Reembolso de despesas Médicas ou Odontológicas

Navigation icons: Monitor, Help, Back, Save, Print, Forward

Será exibido a tela onde será possível registrar reembolso de valor do titular ou de valor do dependente.

FP Plano de Saúde - Titulares Funcionários - Reembolso Médico ou Odontológico

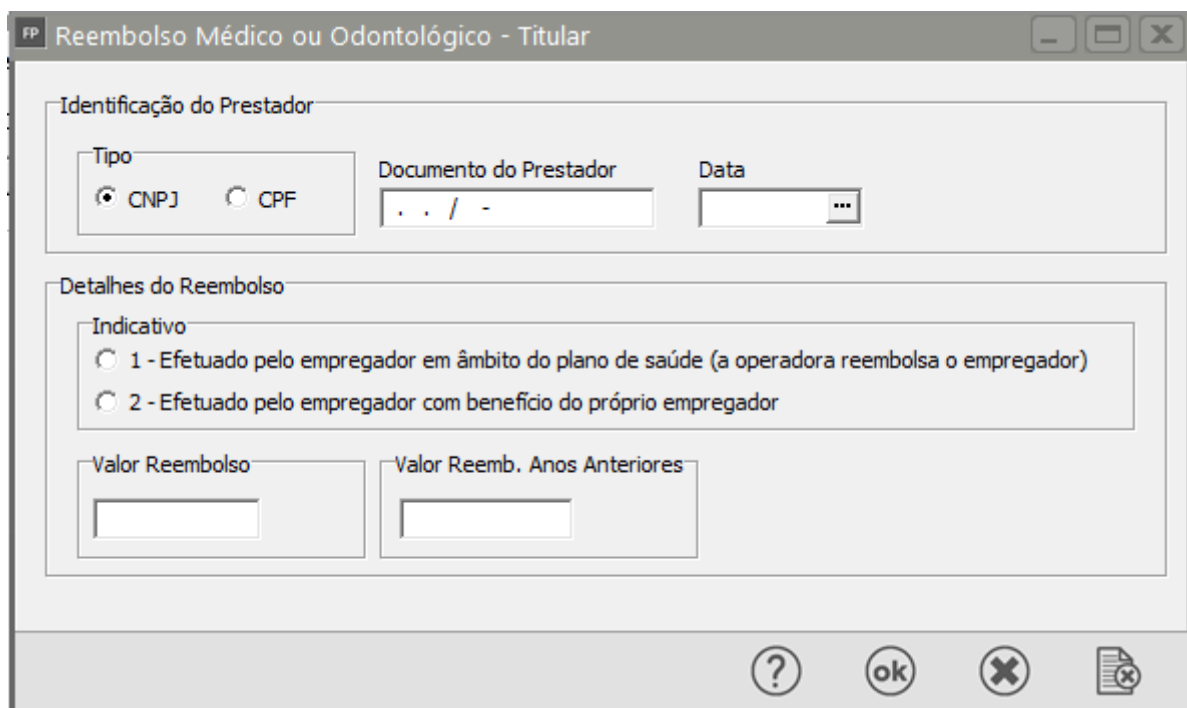
**Reembolso de despesas Médicas ou Odontológicas**

**Titular** **Dependentes**

Data	CPF/CNPJ Prestador	Valor Reemb.	Valor Reemb. Ant.	Indicativo

Navigation icons: Delete, Print, New

Na opção 'adiciona'  informe os dados:



**Titular: Não será necessário identificar o funcionário, pois o cadastro será diretamente no cadastro de plano de saúde do próprio titular.**

- Identificador do prestador: CNPJ ou CPF e a data de pagamento do reembolso:
- Data: data de pagamento do reembolso, será neste período de apuração que as informações serão enviadas para o e-Social.
- Detalhes do reembolso : deverá selecionar o indicativo de origem que corresponde ao reembolso.
- Valor Reembolso: Valor do reembolso relativo ao ano do período indicado.
- Valor Reemb. Anos Anteriores: Valor do reembolso relativo a anos anteriores.

**Dependentes: Informe o código do cadastro do dependente, e preencha as informações;**

- Identificador do prestador: CNPJ ou CPF e a data de pagamento do reembolso:
- Data: data de pagamento do reembolso, será neste período de apuração que as informações serão enviadas para o e-Social.
- Detalhes do reembolso : deverá selecionar o indicativo de origem que corresponde ao reembolso.
- Valor Reembolso: Valor do reembolso relativo ao ano do período indicado.
- Valor Reemb. Anos Anteriores: Valor do reembolso relativo a anos anteriores.

Ao enviar o S-1210 no mês/ano de data de pagamento informado no cadastro do reembolso, será levado as informações no grupo <infoReembMed>, <detReembTit> e <infoReembDep>.

```
</ptnSddc>
▼<infoReembMed>
  <indOrgReemb>2</indOrgReemb>
  <regANS>123654</regANS>
  ▼<detReembTit>
    <tpInsc>1</tpInsc>
    <nrInsc>71628685000163</nrInsc>
    <vlrReemb>250.00</vlrReemb>
    <vlrReembAnt>300.00</vlrReembAnt>
  </detReembTit>
  ▼<infoReembDep>
    <cpfBenef>82915052093</cpfBenef>
    ▼<detReembDep>
      <tpInsc>1</tpInsc>
      <nrInsc>31877038000170</nrInsc>
      <vlrReemb>100.00</vlrReemb>
      <vlrReembAnt>7500.00</vlrReembAnt>
    </detReembDep>
  </infoReembDep>
</infoReembMed>
▼<infoReembMed>
```

---

Revision #8

Created 11 September 2024 12:15:52 by Dayane Rubin

Updated 9 December 2024 19:58:24 by ProjetosD