



Procedimentos para o Cálculo do Dissídio Coletivo - vinculado a data de assinatura do dissídio

Para que o Sistema faça o cálculo do Dissídio Coletivo levando os valores pagos nos complementos vinculados a data de assinatura do reajuste, você deverá seguir os seguintes passos:

1º Passo) Definir o Sistema na referência da data base do Acordo Coletivo do Sindicato da Categoria;

 image.png

2º Passo) Acesse o menu **Movimentação > Rotinas Mensais > Cálculo de Dissídio;**

 image.png

Selecione a opção Gera

 image.png

4) Parametrize as informações

a) Defina se o reajuste salarial será por Cargo, Faixa ou Sindicato


b) Informe a Especificação da Seleção anterior

c) Defina se o reajuste será por porcentagem, valor a ser acrescido ou valor a ser substituído

d) Informe o valor

e) Informe a data da Assinatura da Convenção Coletiva, será nesta a data que o evento S1200 será gerado

f) Preencha o Tipo de Instrumento ou Situação

 image.png

Ao clicar em OK será gerado um evento S2206 para cada funcionário que obteve o reajuste salarial, esse evento deverá ser enviado para o Portal do eSocial,

 image.png

Caso não gere a carga s2206 poderá ser gerada no Gerenciamento de Transmissão

image.png

image.png

GERANDO COMPLEMENTOS

Lembrete: Os complementos serão gerados apenas no intervalo entre a Data Base e a Data de Assinatura da Convenção/Reajuste/Alteração.

1º) O Sistema deverá estar definido na data de geração dos respectivos complementos;

image.png

2º) Os complementos serão gerados normalmente no menu Movimentação > Rotinas Anuais > Geração Holerith Funcionários, indicando a data de pagamento desejada

image.png

Após o envio do s2206 levando a Alteração Contratual por Motivo de Dissídio, será levado os valores dos complementos no s1200 - Remuneração e o valor liquido no S1210 - Pagamento da competência em que ocorreu o Reajuste.

a) Complementos Mensal, Férias e 13º Salário;

Se o evento S1200 estiver “Aguardando processamento ou erro de consulta” o sistema deverá apresentar um alerta:

Informação

Para geração do hollerith não pode haver carga com status Aguardando Processamento ou Erro na Consulta.

OK

E abortar a geração.

- Se o sistema estiver com a carga S1200 “Concluída” o sistema deverá criar uma carga do S1200 como retificação

b) COMPLEMENTO DE RESCISÃO.

Observação: A carga S2299 em retificação, será gerada apenas se a data de pagamento for realizada no mês de desligamento do colaborador. Caso a data de assinatura do dissídio seja posterior ao mês de desligamento do colaborador, será gerado um evento S1200 para envio antes do s1210.

- Se o S2299 estiver “Aguardando Envio ou correção” o sistema não precisa tomar nenhuma ação pois ao envia-lo levará a Rescisão e o Complemento Rescisão.

- Se o evento S2299 estiver “Aguardando processamento ou erro de consulta” o sistema deverá apresentar um alerta:

Informação

Para geração do hollerith não pode haver carga com status Aguardando Processamento ou Erro na Consulta.

OK

E abortar a geração.

- Se o sistema estiver com a carga S2299 “Concluída” o sistema vai realizar a perguntar se o usuário deseja gerar uma carga do evento S2299 retificação, se o usuário pressionar SIM, será gerado a carga S2299 retificando o desligamento para inclusão do ID_CR.

Veja também os Itens:

- [Reajustando os Salários](#)
- [Relação de Salário Base](#)
- [Relação de Salários de Contribuição](#)
- [Realizando Alteração Salarial](#)
- [Procedimentos para o Cálculo do Dissídio Coletivo - Vinculado a Data de Assinatura do Dissídio](#)
- [Alteração Salarial](#)

Revision #8

Created 19 September 2023 13:10:11 by ProjetosD

Updated 9 September 2024 12:45:37 by SuporteVR