



# Memória de Cálculo dos Eventos na tela de Geração > Alteração do Hollerith

Se você precisa realizar a conferência dos valores gerados para os Holleriths, poderá realizar essa conferência logo após a geração do mesmo, para isso gere o hollerith e em seguida acesse o campo **Alteração:**


## 1) Hollerith Mensal

 image.png

Defina o Código do Funcionário e de "enter"


 image.png

Será apresentada uma **Coluna de Cálculo** e para os **Eventos que possuem a Memória de Cálculo disponível** será apresentada a Palavra **Visualizar**;


 image.png

Verifique qual é o evento que necessita de conferência no cálculo e clique em Visualizar e o Sistema apresentará a fórmula cadastrada para o Evento e em seguida irá apresentar os valores que foram utilizados para o cálculo do mesmo. Exemplos:

### Evento e055 (Hora Extra 50%)

 image.png

### Evento e327 (Faltas Período Integral)

 image.png

### Evento e301 (INSS)

image.png and or type unknown

## Evento e300 (IRRF)

image.png and or type unknown

## 2) Férias

image.png and or type unknown

image.png and or type unknown

## Evento e023 (Abono Pecuniário)

image.png and or type unknown

## Evento e061 (Férias com Abono Pecuniário)

image.png and or type unknown

Esse procedimento poderá ser realizado para todos os Modos de Geração, se a Memória de Cálculo estiver disponível, ao clicar no botão Alteração, definir o funcionário e dar enter, na coluna Cálculo você irá verificar que a palavra Visualizar estará disponível.

image.png and or type unknown

## Veja também os Itens:

- [Gerando Holleriths de Funcionários](#)
- [Memória de Cálculo dos Eventos na Tela de Geração>Alteração do Hollerith](#)

---

Revision #11

Created 12 August 2024 11:32:44 by ProjetosD

Updated 16 September 2024 14:22:43 by SuporteVR